



AC ENVIRONNEMENT
DIAGNOSTICS IMMOBILIERS

AGENCE INDRE ET LOIRE

116 rue Ronsard
37100 TOURS
Tel : 0246232600
Fax :

COORDONNÉES DESTINATAIRE

ESID DE RENNES
1 rue du Garigliano BP 14
35 99 RENNES CEDEX

DOSSIER DE DIAGNOSTIC TECHNIQUE



RÉFÉRENCE

Référence : 002ER134957
A communiquer pour toute correspondance
Réalisé le : 27/06/2022
Référence mandataire : Mandataire

DÉSIGNATION DU BIEN

Bâtiment 025
Place d'Orléans - Quartier Valmy
45160 OLIVET

PROPRIÉTAIRE

ESID DE RENNES
1 rue du Garigliano BP 14
35 99 RENNES CEDEX

Diagnostics



AC Environnement - 64 Rue Clément Ader 42153 RIORGES - Fax : 04 77 44 92 48
SIRET : 44135591400298 - N° de TVA Intracommunautaire : FR03441355914 - Code APE : 7120B
Assurée par HDI Global SE 76208471-30015

APPEL GRATUIT DEPUIS UN POSTE FIXE
N° Vert 0 800 400 100
www.ac-environnement.com

Note de synthèse



AMIANTE : Dossier amiante avant réalisation de travaux dans un immeuble bâti

Dans le cadre de la mission objet du présent rapport, il a été repéré des matériaux et produits contenant de l'amiante.

Présence



AC ENVIRONNEMENT
DIAGNOSTICS IMMOBILIERS

AGENCE INDRE ET LOIRE

116 rue Ronsard
37100 TOURS
Tel : 0246232600
Fax :

COORDONNÉES DESTINATAIRE

ESID DE RENNES
1 rue du Garigliano BP 14
35 99 RENNES CEDEX

DOSSIER DE DIAGNOSTIC TECHNIQUE



RÉFÉRENCE

Référence : 002ER134957
A communiquer pour toute correspondance
Réalisé le : 27/06/2022
Référence mandataire : Mandataire

DÉSIGNATION DU BIEN

Bâtiment 025
Place d'Orléans - Quartier Valmy
45160 OLIVET

PROPRIÉTAIRE

ESID DE RENNES
1 rue du Garigliano BP 14
35 99 RENNES CEDEX

Diagnostics



AC Environnement - 64 Rue Clément Ader 42153 RIORGES - Fax : 04 77 44 92 48
SIRET : 44135591400298 - N° de TVA Intracommunautaire : FR03441355914 - Code APE : 7120B
Assurée par HDI Global SE 76208471-30015

APPEL GRATUIT DEPUIS UN POSTE FIXE
N° Vert 0 800 400 100
www.ac-environnement.com

Note de synthèse



AMIANTE : Dossier amiante avant réalisation de travaux dans un immeuble bâti

Dans le cadre de la mission objet du présent rapport, il a été repéré des matériaux et produits contenant de l'amiante.

Présence

Rapport de repérage des matériaux et produits contenant de l'amiante avant réalisation de travaux dans un immeuble bâti

Selon le Décret 2017-899 du 9 mai 2017, pris en application de l'article L.4412-2 du Code du travail. Méthodologie d'intervention et contenu du rapport selon l'arrêté du 16 juillet 2019 relatif au repérage de l'amiante avant certaines opérations dans les immeubles bâtis, selon l'arrêté du 14 Décembre 2021 et selon la norme NF X 46-020 d'août 2017 (2ème tirage) "Repérage des matériaux et produits contenant de l'amiante dans les immeubles bâtis – Mission et méthodologie."

A - RENSEIGNEMENTS ADMINISTRATIFS



A-1 DÉSIGNATION DE L'IMMEUBLE

Adresse : Place d'Orléans - Quartier Valmy 45160 OLIVET

Référence client : Bâtiment 025

Désignation : Bâtiment 025

Date de construction : En 2022

A-3 OPÉRATEUR DE REPÉRAGE

Nom : ARNAULT THIBAUT

Accompagnateur : (0800400100)

Date de repérage : 27/06/2022

Numéro attestation : CPDI5985

Délivré le : 28/04/2021

Le présent rapport est établi par une personne dont les compétences sont certifiées par ICERT - Parc d'Affaires, Espace Performance – Bât K - 35760 ST Grégoire



A-2 PROPRIÉTAIRE / DONNEUR D'ORDRE

Propriétaire :
ESID DE RENNES
1 rue du Garigliano BP 14
35 99 RENNES CEDEX

Donneur d'ordre :
ESID DE RENNES
1 rue du Garigliano BP 14
35 99 RENNES CEDEX

A-4 SOCIÉTÉ

Société & Siret : AC Environnement (N° 44135591400298)

Date du rapport : 12/07/2022

Assurance : HDI Global SE 76208471-30015

A Riorges, le 12/07/2022

PRÉSENCE D'AMIANTE DANS LE CADRE DE LA MISSION

Oui

PRÉSENCE DE LOCAUX OU PARTIES DE LOCAUX NON VISITÉS ET OU
DE COMPOSANTS OU PARTIES DE COMPOSANTS NON INSPECTÉS

Non

Le présent rapport ne peut être reproduit que dans son intégralité.

B - SOMMAIRE

A - Renseignements administratifs

- A-1 - Désignation de l'immeuble
- A-2 - Propriétaire / Donneur d'ordre
- A-3 - Opérateur de repérage
- A-4 - Société

B - Sommaire

C - Locaux ou parties de locaux et composants ou parties de composant

- C-1 - Locaux visités
- C-2 - Locaux ou partie(s) de locaux non visité(s) et composant(s) ou partie(s) de composant non inspecté(s)

D - Etude préalable

- D-1 - Descriptif des travaux envisagés
- D-2 - Périmètre du bâtiment concerné
- D-3 - Objectif de la mission
- D-4 - Document(s) mis à disposition
- D-5 - Périmètre et programme de repérage de l'opérateur
- D-6 - Motifs de réduction ou d'augmentation du nombre de prélèvements
- D-7 - Adjonction(s) ou exclusion(s) par rapport à la norme NF 46-020
- D-8 - Conditions existantes au moment du prélèvement

E - Conditions de repérage

- E-1 - Modalités de repérage
- E-2 - Moyens d'investigation
- E-3 - Obligations de communication du rapport de repérage

F - Conclusions

- F-1 - Conclusion(s) du présent rapport de repérage
- F-2 - Réserves / Commentaires

G - Grille de résultats du repérage

Annexes

- Annexe : Plans
- Annexe : Reportage photographique
- Annexe : Grille d'évaluation de l'état de conservation
- Annexe : Prélèvements et analyses

C - LOCAUX OU PARTIE(S) DE LOCAUX ET COMPOSANT(S) OU PARTIE(S) DE COMPOSANT

C-1 LISTE DES LOCAUX VISITÉS

RDC - Bâtiment n°25 - Vol 1 (WC Femmes)	RDC - Bâtiment n°25 - Vol 2 (WC PMR)
RDC - Bâtiment n°25 - Vol 3 (Comptabilité)	RDC - Bâtiment n°25 - Vol 4 (Guichet 1)
RDC - Bâtiment n°25 - Vol 5 (Guichet 2)	RDC - Bâtiment n°25 - Vol 6 (Sas 1)
RDC - Bâtiment n°25 - Vol 7 (Passeport - Espace confidentialité)	RDC - Bâtiment n°25 - Vol 8 (Couloir 2)
RDC - Bâtiment n°25 - Vol 9 (Bureau hébergement)	RDC - Bâtiment n°25 - Vol 10 (Foyer)
RDC - Bâtiment n°25 - Vol 11 (Bar 2)	RDC - Bâtiment n°25 - Vol 12 (Bar 1)
RDC - Bâtiment n°25 - Vol 13 (Cuisine bar)	RDC - Bâtiment n°25 - Vol 14 (Réserve bar)
RDC - Bâtiment n°25 - Vol 15 (Couloir 1)	RDC - Bâtiment n°25 - Vol 16 (Régie)
RDC - Bâtiment n°25 - Vol 17 (Estrade)	RDC - Bâtiment n°25 - Vol 18 (Chapelle)
RDC - Bâtiment n°25 - Vol 19 (Salle de bal)	RDC - Bâtiment n°25 - Vol 20 (WC Hommes)
RDC - Bâtiment n°25 - Vol 21 (Salle Cyber)	RDC - Bâtiment n°25 - Vol 22 (Sas 2)
RDC - Bâtiment n°25 - Vol 23 (Couloir 3)	RDC - Bâtiment n°25 - Vol 24 (Salle de réunion)
RDC - Bâtiment n°25 - Vol 25 (Salon Sologne)	RDC - Bâtiment n°25 - Vol 26 (Salon Austerlitz)
RDC - Bâtiment n°25 - Vol 27 (Sas 3)	RDC - Bâtiment n°25 - Vol 28 (Sanitaires 1)

RDC - Bâtiment n°25 - Vol 31 (Plonge chef de corps)	RDC - Bâtiment n°25 - Vol 32 (Réserve 1)
RDC - Bâtiment n°25 - Vol 33 (Local désemboitage 1)	RDC - Bâtiment n°25 - Vol 34 (Local désemboitage 2)
RDC - Bâtiment n°25 - Vol 35 (Préparation froide)	RDC - Bâtiment n°25 - Vol 36 (Pâtisseries)
RDC - Bâtiment n°25 - Vol 37 (Couloir 4)	RDC - Bâtiment n°25 - Vol 38 (Cuisine)
RDC - Bâtiment n°25 - Vol 39 (Réserve 2)	RDC - Bâtiment n°25 - Vol 40 (Réserve 3)
RDC - Bâtiment n°25 - Vol 43 (Couloir 5)	RDC - Bâtiment n°25 - Vol 44 (Local mess 1)
RDC - Bâtiment n°25 - Vol 45 (Local mess 2)	RDC - Bâtiment n°25 - Vol 46 (Légumerie)
RDC - Bâtiment n°25 - Vol 47 (Couloir 6)	RDC - Bâtiment n°25 - Vol 48 (Local produits dangereux)
RDC - Bâtiment n°25 - Vol 49 (Adoucisseur d'eau)	RDC - Bâtiment n°25 - Vol 50 (Chauffe eau)
RDC - Bâtiment n°25 - Vol 53	RDC - Bâtiment n°25 - Vol 54
RDC - Bâtiment n°25 - Vol 56 (Réserve 4)	RDC - Bâtiment n°25 - Vol 57 (Lingerie 1)
RDC - Bâtiment n°25 - Vol 58 (Lingerie 2)	RDC - Bâtiment n°25 - Vol 59 (Local électrique 1)
RDC - Bâtiment n°25 - Vol 60 (Couloir 7)	RDC - Bâtiment n°25 - Vol 61 (Bureau)
RDC - Bâtiment n°25 - Vol 62 (Sanitaires 2)	RDC - Bâtiment n°25 - Vol 63 (Couloir 8)
RDC - Bâtiment n°25 - Vol 64 (Salle de pause)	RDC - Bâtiment n°25 - Vol 66 (Local entretien véhicules 4)
RDC - Bâtiment n°25 - Vol 69 (Sanitaires 3)	RDC - Bâtiment n°25 - Vol 70 (Distribution)

C-2 LOCAUX OU PARTIE(S) DE LOCAUX NON VISITÉ(S) ET COMPOSANT(S) OU PARTIE(S) DE COMPOSANT NON INSPECTÉ(S)

Localisation / Désignation	Justification	Investigation complémentaire restant à réaliser
Sans objet	Sans objet	Sans objet

D - ÉTUDE PRÉALABLE

D-1 PROGRAMME DE TRAVAUX DU DONNEUR D'ORDRE

Curage complet du bâtiment

D-2 PÉRIMÈTRE DU BATIMENT CONCERNÉ DÉFINI PAR LE DONNEUR D'ORDRE

Ensemble du bâtiment

D-3 OBJECTIF DE LA MISSION

Ce repérage a pour objectif d'identifier et localiser les matériaux et produits contenant de l'amiante incorporés ou faisant indissociablement corps avec l'immeuble ou la partie d'immeuble sur lequel des travaux sont programmés.

D-4 DOCUMENTS MIS A DISPOSITION PAR LE DONNEUR D'ORDRE

Aucun

D-5 PROGRAMME ET PÉRIMÈTRE DE REPÉRAGE DÉFINI PAR L'OPÉRATEUR DE REPÉRAGE

Sur la base de la liste en annexe 1 de l'arrêté du 16 juillet 2019, ainsi que sur la base des informations transmises par le donneur d'ordre et après étude du périmètre et du programme de travaux envisagé, nous avons inspecté tous les matériaux ou produits susceptibles de contenir de l'amiante affectés par les travaux pour les ouvrages ou composants de la construction

Ouvrage ou composant de la construction inspecté	Plan de l'immeuble	Locaux	Localisation
--	--------------------	--------	--------------

Parois verticales intérieures
et enduits

RDC - Bâtiment n°25

Vol 1 (WC Femmes) - Vol 2
(WC PMR) - Vol 3
(Comptabilité) - Vol 4 (Guichet
1) - Vol 5 (Guichet 2) - Vol 6
(Sas 1) - Vol 7 (Passeport -
Espace confidentialité) - Vol 8
(Couloir 2) - Vol 9 (Bureau
hébergement) - Vol 10 (Foyer)
- Vol 11 (Bar 2) - Vol 12 (Bar 1)
- Vol 13 (Cuisine bar) - Vol 14
(Réserve bar) - Vol 15
(Couloir 1) - Vol 17 (Estrade) -
Vol 18 (Chapelle) - Vol 19
(Salle de bal) - Vol 20 (WC
Hommes) - Vol 21 (Salle
Cyber) - Vol 22 (Sas 2) - Vol
23 (Couloir 3) - Vol 24 (Salle
de réunion) - Vol 25 (Salon
Sologne) - Vol 26 (Salon
Austerlitz) - Vol 27 (Sas 3) -
Vol 28 (Sanitaires 1) - Vol 31
(Plonge chef de corps) - Vol
32 (Réserve 1) - Vol 33 (Local
désemboitage 1) - Vol 34
(Local désemboitage 2) - Vol
35 (Préparation froide) - Vol
36 (Pâtisseries) - Vol 37
(Couloir 4) - Vol 43 (Couloir 5)
- Vol 44 (Local mess 1) - Vol
45 (Local mess 2) - Vol 46
(Légumerie) - Vol 47 (Couloir
6) - Vol 48 (Local produits
dangereux) - Vol 49
(Adoucisseur d'eau) - Vol 50
(Chauffe eau) - Vol 56
(Réserve 4) - Vol 57 (Lingerie
1) - Vol 58 (Lingerie 2) - Vol 59
(Local électrique 1) - Vol 60
(Couloir 7) - Vol 61 (Bureau) -
Vol 62 (Sanitaires 2) - Vol 63
(Couloir 8) - Vol 64 (Salle de
pause) - Vol 66 (Local
entretien véhicules 4) - Vol 69
(Sanitaires 3)

Revêtement de mur

RDC - Bâtiment n°25

Vol 1 (WC Femmes) - Vol 2
(WC PMR) - Vol 10 (Foyer) -
Vol 13 (Cuisine bar) - Vol 14
(Réserve bar) - Vol 20 (WC
Hommes) - Vol 25 (Salon
Sologne) - Vol 26 (Salon
Austerlitz) - Vol 27 (Sas 3) -
Vol 28 (Sanitaires 1) - Vol 31
(Plonge chef de corps) - Vol
33 (Local désemboitage 1) -
Vol 34 (Local désemboitage
2) - Vol 35 (Préparation froide)
- Vol 36 (Pâtisseries) - Vol 37
(Couloir 4) - Vol 38 (Cuisine) -
Vol 39 (Réserve 2) - Vol 40
(Réserve 3) - Vol 43 (Couloir
5) - Vol 46 (Légumerie) - Vol
47 (Couloir 6) - Vol 49
(Adoucisseur d'eau) - Vol 50
(Chauffe eau) - Vol 58
(Lingerie 2) - Vol 62
(Sanitaires 2) - Vol 63
(Couloir 8) - Vol 69
(Sanitaires 3)

Revêtement de sol

RDC - Bâtiment n°25

Vol 1 (WC Femmes) - Vol 2
(WC PMR) - Vol 3
(Comptabilité) - Vol 7
(Passeport - Espace
confidentialité) - Vol 8 (Couloir
2) - Vol 10 (Foyer) - Vol 12
(Bar 1) - Vol 13 (Cuisine bar) -
Vol 14 (Réserve bar) - Vol 15
(Couloir 1) - Vol 18 (Chapelle)
- Vol 19 (Salle de bal) - Vol 20
(WC Hommes) - Vol 25
(Salon Sologne) - Vol 26
(Salon Austerlitz) - Vol 27 (Sas
3) - Vol 28 (Sanitaires 1) - Vol
31 (Plonge chef de corps) -
Vol 32 (Réserve 1) - Vol 33
(Local désemboitage 1) - Vol
34 (Local désemboitage 2) -
Vol 35 (Préparation froide) -
Vol 36 (Pâtisseries) - Vol 37
(Couloir 4) - Vol 38 (Cuisine) -
Vol 39 (Réserve 2) - Vol 40
(Réserve 3) - Vol 43 (Couloir
5) - Vol 44 (Local mess 1) -
Vol 45 (Local mess 2) - Vol 46
(Légumerie) - Vol 47 (Couloir
6) - Vol 48 (Local produits
dangereux) - Vol 49
(Adoucisseur d'eau) - Vol 50
(Chauffe eau) - Vol 56
(Réserve 4) - Vol 57 (Lingerie
1) - Vol 58 (Lingerie 2) - Vol 60
(Couloir 7) - Vol 61 (Bureau) -
Vol 62 (Sanitaires 2) - Vol 63
(Couloir 8) - Vol 64 (Salle de
pause) - Vol 69 (Sanitaires 3)
- Vol 70 (Distribution)

Plafond et faux-plafonds

RDC - Bâtiment n°25

Vol 3 (Comptabilité) - Vol 4
(Guichet 1) - Vol 5 (Guichet 2)
- Vol 10 (Foyer) - Vol 11 (Bar 2)
- Vol 12 (Bar 1) - Vol 13
(Cuisine bar) - Vol 14
(Réserve bar) - Vol 15
(Couloir 1) - Vol 16 (Régie) -
Vol 19 (Salle de bal) - Vol 20
(WC Hommes) - Vol 21 (Salle
Cyber) - Vol 22 (Sas 2) - Vol
23 (Couloir 3) - Vol 24 (Salle
de réunion) - Vol 25 (Salon
Sologne) - Vol 26 (Salon
Austerlitz) - Vol 27 (Sas 3) -
Vol 28 (Sanitaires 1) - Vol 31
(Plonge chef de corps) - Vol
32 (Réserve 1) - Vol 33 (Local
déseiboitage 1) - Vol 34
(Local deseiboitage 2) - Vol
35 (Préparation froide) - Vol
36 (Pâtisseries) - Vol 38
(Cuisine) - Vol 39 (Réserve 2)
- Vol 40 (Réserve 3) - Vol 43
(Couloir 5) - Vol 46
(Légumerie) - Vol 47 (Couloir
6) - Vol 48 (Local produits
dangereux) - Vol 49
(Adoucisseur d'eau) - Vol 50
(Chauffe eau) - Vol 56
(Réserve 4) - Vol 57 (Lingerie
1) - Vol 58 (Lingerie 2) - Vol 60
(Couloir 7) - Vol 61 (Bureau) -
Vol 62 (Sanitaires 2) - Vol 63
(Couloir 8) - Vol 64 (Salle de
pause) - Vol 66 (Local
entretien véhicules 4) - Vol 69
(Sanitaires 3) - Vol 70
(Distribution)

D-6 MOTIF(S) AYANT PU CONDUIRE A RÉDUIRE OU AUGMENTER LE NOMBRE DE PRÉLÈVEMENTS TEL QU'INDIQUÉ EN ANNEXE A DE LA NORME NF 46-020 POUR CHACUN DES MATÉRIEUX ET PRODUITS REPÉRÉS

Néant

D-7 ADJONCTION(S) OU EXCLUSIONS PAR RAPPORT A LA NORME NF 46-020

Néant

D-8 CONDITIONS EXISTANTES AU MOMENT DU PRÉLÈVEMENT SUSCEPTIBLES D'INFLUENCER L'INTERPRÉTATION DES RÉSULTATS DES ANALYSES

Néant

E - CONDITIONS DE REPÉRAGE

E-1 MODALITÉS DE REPÉRAGE

Dans un premier temps, dans le périmètre des travaux, et selon le programme de repérage découlant du programme des travaux envisagés, l'opérateur de repérage recherche la présence de Matériaux et Produits Susceptibles de Contenir de l'Amiante (MPSCA) faisant indissociablement corps avec le bâti et qui seront sollicités directement ou indirectement par les travaux. Ces MPSCA correspondent entre autre aux parties d'ouvrages ou de composants à inspecter ou à sonder de la « Liste non exhaustive des matériaux ou produits susceptibles de contenir de l'amiante à repérer » de l'annexe 1 de l'arrêté du 16 juillet 2019 relatif au repérage de l'amiante avant certaines opérations dans les immeubles bâtis. Toutefois, cette liste n'étant pas exhaustive, s'il a connaissance d'autres MPSCA, il les repère également.

L'inspection des ouvrages doit être exhaustive. Le repérage peut nécessiter des sondages destructifs ou des démontages particuliers. Par exemple, il convient de procéder aux investigations suivantes :

- les plénums doivent être inspectés ;
- les gaines techniques doivent être contrôlées ;
- les cloisons démontables doivent être examinées (têtes, pieds et joints de la cloison, réservations) ;
- les éléments de façade, gaines maçonnées, joints de cloisons devront être sondés ou démontés s'il y a présomption de présence de matériaux contenant de l'amiante.

L'ensemble du périmètre du bâtiment concerné par les travaux doit être visité et inspecté. En cas de défaut d'accessibilité du fait du donneur d'ordre et alors que l'opérateur lui a au préalable demandé les moyens d'accès adaptés (démontage spécifique, ouverture de gaine ou de volume vide sans accès prévu, fourniture de nacelle, etc.), l'opérateur rédigera un pré-rapport.

Lorsque, dans des cas très exceptionnels et qui doivent être justifiés, certaines parties d'ouvrages ne sont pas accessibles avant que les travaux ne commencent, l'opérateur de repérage rédige un rapport dans lequel il émet les réserves correspondantes et préconise les investigations approfondies complémentaires qui devront être réalisées entre les différentes étapes des travaux.

Il examine de façon exhaustive tous les locaux et parties de locaux situés dans le périmètre des travaux. La définition de zones présentant des similitudes d'ouvrage permet d'optimiser le nombre de prélèvements qui sont transmis pour analyse. Les sondages itératifs et comparatifs permettent de déterminer les limites et l'étendue des zones présentant des similitudes d'ouvrage.

Dans un second temps, et pour chacun des ouvrages ou composants repérés, en fonction des informations dont il dispose et de sa connaissance des matériaux et produits utilisés, il atteste, le cas échéant, de la présence ou de l'absence d'amiante. En cas de doute et selon les prescriptions réglementaires et normatives il détermine les prélèvements et analyses de matériaux nécessaires pour conclure.

Conformément aux prescriptions de l'arrêté du 16 juillet 2019 et de la norme NF X46-020 d'août 2017 (2ème tirage), les analyses des échantillons de ces produits et matériaux sont réalisées couches par couches par un organisme accrédité par le COFRAC.

L'opérateur de repérage veille à la traçabilité des échantillons prélevés : ces échantillons sont repérés de manière que les ouvrages dans lesquels ils ont été prélevés puissent être identifiés.

E-2 MOYENS D'INVESTIGATION

Pour la réalisation de notre repérage, nos moyens d'investigations mis en œuvre garantissent la réalisation d'investigations approfondies destructives et non destructives, telles que :

- Dépose de certains blocs prises pour examiner la composition interne des cloisons.
- Dépose des éléments de finition (plinthes, couvre-joints, etc) des cloisons démontables pour examiner les têtes, pieds et joints de ces cloisons.
- Détermination des sondages destructifs ou les démontages particuliers nécessaires pour permettre d'accéder aux matériaux susceptibles de contenir de l'amiante (élément de façade, gaine maçonnée, joint de cloisons, etc). Dans le cas où le risque de découverte de matériaux et produits friables contenant de l'amiante est probable, les moyens de prévention adéquats devront être mis en œuvre.
- Classement des matériaux et produits selon leurs caractéristiques.
- Prélèvements pour déterminer par analyse, lorsque les marquages des matériaux ou les documents consultés par l'opérateur de repérage ne lui ont pas permis de conclure, la présence effective d'amiante dans des matériaux et produits susceptibles d'en contenir.

E-3 OBLIGATIONS DE COMMUNICATION DU RAPPORT DE REPERAGE

Le présent rapport est à communiquer à toute personne physique ou morale amenée à concevoir, organiser ou exécuter des travaux dans l'immeuble bâti.

Il est rappelé en outre les dispositions de l'article 11 de l'arrêté du 16/07/2019 :

« Si le donneur d'ordre n'est pas le propriétaire de l'immeuble bâti concerné par la mission de repérage, il adresse à ce dernier une copie du rapport établi par l'opérateur de repérage. En cas de mission de repérage portant sur une partie privative d'un immeuble collectif à usage d'habitation, son propriétaire met à jour le contenu du « dossier amiante - parties privatives » (DAPP) prévu au I de l'article R. 1334-29-4 du code de la santé publique, en y intégrant les données issues du rapport ou du pré-rapport de repérage amiante avant travaux. Il tient à disposition et communique ce DAPP, ainsi complété, selon les modalités prévues au II de l'article R. 1334-29-4 du code de la santé publique.

En cas de mission de repérage portant sur les parties communes d'un immeuble collectif à usage d'habitation ou sur un immeuble non utilisé à fin d'habitation, son propriétaire met à jour le contenu du « dossier technique amiante » (DTA) prévu au I de l'article R. 1334-29-5 du code de la santé publique ainsi que de sa fiche récapitulative, en y intégrant les données issues du rapport ou du pré-rapport de repérage amiante avant travaux. Il tient à disposition et communique ce DTA, ainsi complété, selon les modalités prévues au II de l'article R. 1334-29-5 du code de la santé publique.

En cas de mission de repérage portant sur tout ou partie d'un immeuble d'habitation ne comprenant qu'un seul logement, son propriétaire conserve le rapport ou le pré-rapport restituant les conditions de réalisation et les conclusions de cette recherche d'amiante avant travaux. Il communique ce rapport ou ce pré-rapport, sur leur demande, à toute personne physique ou morale appelée à effectuer des travaux dans l'immeuble bâti ainsi qu'aux agents de contrôle de l'inspection du travail mentionnés à l'article L. 8211-1 du code du travail, aux agents du service de prévention des organismes de sécurité sociale et, en cas d'opération relevant du champ de l'article R. 4534-1 du code du travail, de l'organisme professionnel de prévention du bâtiment et des travaux publics. »

F - CONCLUSIONS

F-1 CONCLUSIONS(S) DU PRÉSENT RAPPORT DE REPÉRAGE

L'opérateur de repérage n'ayant pu mener à son terme la mission décrite en tête de rapport, le donneur d'ordre doit faire réaliser des investigations approfondies ou mettre en œuvre des moyens d'accès spécifiques.

Dans le cadre de la mission objet du présent rapport, il a été repéré des matériaux et produits contenant de l'amiante.

Localisation	Catégorie	Composant	Partie de composant	Sur avis / réf pré.
Vol 19 (Salle de bal)	Revêtement de sol	Revêtement de sol	Colles de revêtement de sol	P14 Phase 1

L'attention du donneur d'ordre/maître d'ouvrage/propriétaire est attirée sur le fait qu'en présence de locaux ou de partie de locaux non visités, de composants ou de parties de composant non inspectés faisant partie du périmètre et du programme des travaux, l'information sur la présence ou l'absence d'amiante ne peut être considérée comme exhaustive et ses obligations réglementaires de repérage définies aux articles R4412 - 97 et suivants du Code du travail ne sont pas remplies. Des investigations approfondies complémentaires seront à réaliser lorsque ces locaux/ parties de locaux, composant ou partie de composant seront accessibles de manière sécurisée.

Localisation	Matériau	Justification	Investigation complémentaire restant à réaliser	Moyen d'accès à mettre en œuvre
Vol 7 (Passeport - Espace confidentialité)	Parquet	Sondage trop destructif : milieu occupé	Revêtement de sol	
Vol 59 (Local électrique 1)	Enduits plâtre	Manque d'accès	Investigation sur l'ensemble du volume	Clefs

F-2 RÉSERVES / COMMENTAIRES

- Les locaux étant occupés lors du repérage (27/06/2022), les parties nécessitant des sondages destructifs importants n'ont généralement pas pu être visitées ou l'ont été ponctuellement.
- L'ensemble des joints de structure et d'étanchéité ainsi que les mastics des ouvrants (fenêtres, portes, portes fenêtre) n'ont pas été sondés car le prélèvement engendre une perte de fonction du matériaux (étanchéité de vitrage).
- L'ensemble des habillages n'ont pas été sondés du fait de la forte détérioration en milieux occupés.
- L'ensemble des panneaux décoratifs en soubassement n'ont pas été sondés du fait de la forte détérioration en milieux occupés.
- Les cloisons peuvent contenir des joints de pieds et têtes mais ne peuvent être sondés sans notion destructive importante.
- L'ensemble des parois verticales et horizontales ont été sondés dans toute leur épaisseur et tous les matériaux présents de manière générale ont été identifiés. Lors de la dépose des premières couches, si des nouveaux matériaux présents ponctuellement sont découverts, un nouveau repérage devra être réalisé.
- Les toitures n'ont pas été sondées du fait de la forte détérioration du matériaux. Le sondage sur l'étanchéité fait perdre l'usage de la fonction du matériaux avec un risque d'infiltration.

GRILLE DE RÉSULTAT DU REPÉRAGE

RDC - Bâtiment n°25

Localisation	Categorie	Composant	Partie de composant	Réf action	Description	Précision	Ref photo	Ref prél.	Descriptif	Résultat	Conclusion
Vol 10 (Foyer)	Parois verticales intérieures et enduits	Murs et cloisons	Enduits plâtre	P1	Réalisation d'un prélèvement	Donnant sur l'extérieur	002ER13 4957 n°1 - 1	P1	Matériau / Enduit type plâtre - Effritable / Effritable Fibreux - Beige / Blanc	Négatif	Négatif sur analyse
Vol 19 (Salle de bal)	Parois verticales intérieures et enduits	Murs et cloisons	Enduits plâtre	S1	Sondage et extension de la ZPSO du prélèvement P1	Donnant sur l'extérieur	002ER13 4957 n°1 - 1	P1	Matériau / Enduit type plâtre - Effritable / Effritable Fibreux - Beige / Blanc	Négatif	Négatif sur analyse
Vol 19 (Salle de bal)	Parois verticales intérieures et enduits	Murs et cloisons	Enduits plâtre	S2	Sondage et extension de la ZPSO du prélèvement P1	Donnant sur l'extérieur	002ER13 4957 n°1 - 1	P1	Matériau / Enduit type plâtre - Effritable / Effritable Fibreux - Beige / Blanc	Négatif	Négatif sur analyse
Vol 9 (Bureau hébergement)	Parois verticales intérieures et enduits	Murs et cloisons	Enduits plâtre	S3	Sondage et extension de la ZPSO du prélèvement P1	Donnant sur l'extérieur	002ER13 4957 n°1 - 1	P1	Matériau / Enduit type plâtre - Effritable / Effritable Fibreux - Beige / Blanc	Négatif	Négatif sur analyse
Vol 7 (Passeport - Espace confidentialité)	Parois verticales intérieures et enduits	Murs et cloisons	Enduits plâtre	S4	Sondage et extension de la ZPSO du prélèvement P1	Donnant sur l'extérieur	002ER13 4957 n°1 - 1	P1	Matériau / Enduit type plâtre - Effritable / Effritable Fibreux - Beige / Blanc	Négatif	Négatif sur analyse
Vol 6 (Sas 1)	Parois verticales intérieures et enduits	Murs et cloisons	Enduits plâtre	S5	Sondage et extension de la ZPSO du prélèvement P1	Donnant sur l'extérieur	002ER13 4957 n°1 - 1	P1	Matériau / Enduit type plâtre - Effritable / Effritable Fibreux - Beige / Blanc	Négatif	Négatif sur analyse
Vol 3 (Comptabilité)	Parois verticales intérieures et enduits	Murs et cloisons	Enduits plâtre	S6	Sondage et extension de la ZPSO du prélèvement P1	Donnant sur l'extérieur	002ER13 4957 n°1 - 1	P1	Matériau / Enduit type plâtre - Effritable / Effritable Fibreux - Beige / Blanc	Négatif	Négatif sur analyse



Amiante

RDC - Bâtiment n°25

Localisation	Categorie	Composant	Partie de composant	Réf action	Description	Précision	Ref photo	Ref prél.	Descriptif	Résultat	Conclusion
Vol 18 (Chapelle)	Parois verticales intérieures et enduits	Murs et cloisons	Enduits plâtre	S7	Sondage et extension de la ZPSO du prélèvement P1	Donnant sur l'extérieur	002ER13 4957 n°1 - 1	P1	Matériau / Enduit type plâtre - Effritable / Effritable Fibreux - Beige / Blanc	Négatif	Négatif sur analyse
Vol 4 (Guichet 1)	Parois verticales intérieures et enduits	Murs et cloisons	Enduits plâtre	S214	Sondage et extension de la ZPSO du prélèvement P1	Donnant sur l'extérieur	002ER13 4957 n°1 - 1	P1	Matériau / Enduit type plâtre - Effritable / Effritable Fibreux - Beige / Blanc	Négatif	Négatif sur analyse
Vol 5 (Guichet 2)	Parois verticales intérieures et enduits	Murs et cloisons	Enduits plâtre	S215	Sondage et extension de la ZPSO du prélèvement P1	Donnant sur l'extérieur	002ER13 4957 n°1 - 1	P1	Matériau / Enduit type plâtre - Effritable / Effritable Fibreux - Beige / Blanc	Négatif	Négatif sur analyse
Vol 11 (Bar 2)	Parois verticales intérieures et enduits	Murs et cloisons	Enduits plâtre	S222	Sondage et extension de la ZPSO du prélèvement P1	Donnant sur l'extérieur	002ER13 4957 n°1 - 1	P1	Matériau / Enduit type plâtre - Effritable / Effritable Fibreux - Beige / Blanc	Négatif	Négatif sur analyse
Vol 19 (Salle de bal) - Vol 9 (Bureau hébergement) - Vol 7 (Passeport - Espace confidentialité) - Vol 6 (Sas 1) - Vol 3 (Comptabilité) - Vol 18 (Chapelle) - Vol 4 (Guichet 1) - Vol 5 (Guichet 2) - Vol 11 (Bar 2)	Parois verticales intérieures et enduits	Murs et cloisons	Enduits plâtre	S1 - S2 - S3 - S4 - S5 - S6 - S7 - S214 - S215 - S222	Sondage et extension de la ZPSO du prélèvement P1	Donnant sur l'extérieur	002ER13 4957 n°1 - 1	P1	Matériau / Enduit type plâtre - Effritable / Effritable Fibreux - Beige / Blanc	Négatif	Négatif sur analyse
Vol 10 (Foyer)	Parois verticales intérieures et enduits	Murs et cloisons	Enduits plâtre	P2	Réalisation d'un prélèvement	Mur de refend	002ER13 4957 n°2 - 1	P2	Papier peint / Peinture / Plâtre - Souple Fibreux / Effritable / Effritable - Marron / Beige / Blanc	Négatif	Négatif sur analyse



Amiante

RDC - Bâtiment n°25

Localisation	Categorie	Composant	Partie de composant	Réf action	Description	Précision	Ref photo	Ref prél.	Descriptif	Résultat	Conclusion
Vol 10 (Foyer)	Parois verticales intérieures et enduits	Murs et cloisons	Enduits plâtre	S8	Sondage et extension de la ZPSO du prélèvement P2	Mur de refend	002ER13 4957 n°2 - 1	P2	Papier peint / Peinture / Plâtre - Souple Fibreux / Effritable / Effritable - Marron / Beige / Blanc	Négatif	Négatif sur analyse
Vol 19 (Salle de bal)	Parois verticales intérieures et enduits	Murs et cloisons	Enduits plâtre	S9	Sondage et extension de la ZPSO du prélèvement P2	Mur de refend	002ER13 4957 n°2 - 1	P2	Papier peint / Peinture / Plâtre - Souple Fibreux / Effritable / Effritable - Marron / Beige / Blanc	Négatif	Négatif sur analyse
Vol 19 (Salle de bal)	Parois verticales intérieures et enduits	Murs et cloisons	Enduits plâtre	S10	Sondage et extension de la ZPSO du prélèvement P2	Mur de refend	002ER13 4957 n°2 - 1	P2	Papier peint / Peinture / Plâtre - Souple Fibreux / Effritable / Effritable - Marron / Beige / Blanc	Négatif	Négatif sur analyse
Vol 15 (Couloir 1)	Parois verticales intérieures et enduits	Murs et cloisons	Enduits plâtre	S11	Sondage et extension de la ZPSO du prélèvement P2	Mur de refend	002ER13 4957 n°2 - 1	P2	Papier peint / Peinture / Plâtre - Souple Fibreux / Effritable / Effritable - Marron / Beige / Blanc	Négatif	Négatif sur analyse
Vol 15 (Couloir 1)	Parois verticales intérieures et enduits	Murs et cloisons	Enduits plâtre	S12	Sondage et extension de la ZPSO du prélèvement P2	Mur de refend	002ER13 4957 n°2 - 1	P2	Papier peint / Peinture / Plâtre - Souple Fibreux / Effritable / Effritable - Marron / Beige / Blanc	Négatif	Négatif sur analyse



Amiante

RDC - Bâtiment n°25

Localisation	Categorie	Composant	Partie de composant	Réf action	Description	Précision	Ref photo	Ref pré.	Descriptif	Résultat	Conclusion
Vol 15 (Couloir 1)	Parois verticales intérieures et enduits	Murs et cloisons	Enduits plâtre	S13	Sondage et extension de la ZPSO du prélèvement P2	Mur de refend	002ER13 4957 n°2 - 1	P2	Papier peint / Peinture / Plâtre - Souple Fibreux / Effritable / Effritable - Marron / Beige / Blanc	Négatif	Négatif sur analyse
Vol 15 (Couloir 1)	Parois verticales intérieures et enduits	Murs et cloisons	Enduits plâtre	S14	Sondage et extension de la ZPSO du prélèvement P2	Mur de refend	002ER13 4957 n°2 - 1	P2	Papier peint / Peinture / Plâtre - Souple Fibreux / Effritable / Effritable - Marron / Beige / Blanc	Négatif	Négatif sur analyse
Vol 15 (Couloir 1)	Parois verticales intérieures et enduits	Murs et cloisons	Enduits plâtre	S15	Sondage et extension de la ZPSO du prélèvement P2	Mur de refend	002ER13 4957 n°2 - 1	P2	Papier peint / Peinture / Plâtre - Souple Fibreux / Effritable / Effritable - Marron / Beige / Blanc	Négatif	Négatif sur analyse
Vol 17 (Estrade)	Parois verticales intérieures et enduits	Murs et cloisons	Enduits plâtre	S16	Sondage et extension de la ZPSO du prélèvement P2	Mur de refend	002ER13 4957 n°2 - 1	P2	Papier peint / Peinture / Plâtre - Souple Fibreux / Effritable / Effritable - Marron / Beige / Blanc	Négatif	Négatif sur analyse
Vol 17 (Estrade)	Parois verticales intérieures et enduits	Murs et cloisons	Enduits plâtre	S17	Sondage et extension de la ZPSO du prélèvement P2	Mur de refend	002ER13 4957 n°2 - 1	P2	Papier peint / Peinture / Plâtre - Souple Fibreux / Effritable / Effritable - Marron / Beige / Blanc	Négatif	Négatif sur analyse



Amiante

RDC - Bâtiment n°25

Localisation	Categorie	Composant	Partie de composant	Réf action	Description	Précision	Ref photo	Ref prél.	Descriptif	Résultat	Conclusion
Vol 17 (Estrade)	Parois verticales intérieures et enduits	Murs et cloisons	Enduits plâtre	S18	Sondage et extension de la ZPSO du prélèvement P2	Mur de refend	002ER13 4957 n°2 - 1	P2	Papier peint / Peinture / Plâtre - Souple Fibreux / Effritable / Effritable - Marron / Beige / Blanc	Négatif	Négatif sur analyse
Vol 12 (Bar 1)	Parois verticales intérieures et enduits	Murs et cloisons	Enduits plâtre	S19	Sondage et extension de la ZPSO du prélèvement P2	Mur de refend	002ER13 4957 n°2 - 1	P2	Papier peint / Peinture / Plâtre - Souple Fibreux / Effritable / Effritable - Marron / Beige / Blanc	Négatif	Négatif sur analyse
Vol 12 (Bar 1)	Parois verticales intérieures et enduits	Murs et cloisons	Enduits plâtre	S20	Sondage et extension de la ZPSO du prélèvement P2	Mur de refend	002ER13 4957 n°2 - 1	P2	Papier peint / Peinture / Plâtre - Souple Fibreux / Effritable / Effritable - Marron / Beige / Blanc	Négatif	Négatif sur analyse
Vol 8 (Couloir 2)	Parois verticales intérieures et enduits	Murs et cloisons	Enduits plâtre	S26	Sondage et extension de la ZPSO du prélèvement P2	Mur de refend	002ER13 4957 n°2 - 1	P2	Papier peint / Peinture / Plâtre - Souple Fibreux / Effritable / Effritable - Marron / Beige / Blanc	Négatif	Négatif sur analyse
Vol 8 (Couloir 2)	Parois verticales intérieures et enduits	Murs et cloisons	Enduits plâtre	S27	Sondage et extension de la ZPSO du prélèvement P2	Mur de refend	002ER13 4957 n°2 - 1	P2	Papier peint / Peinture / Plâtre - Souple Fibreux / Effritable / Effritable - Marron / Beige / Blanc	Négatif	Négatif sur analyse



Amiante

RDC - Bâtiment n°25

Localisation	Categorie	Composant	Partie de composant	Réf action	Description	Précision	Ref photo	Ref pré.	Descriptif	Résultat	Conclusion
Vol 8 (Couloir 2)	Parois verticales intérieures et enduits	Murs et cloisons	Enduits plâtre	S28	Sondage et extension de la ZPSO du prélèvement P2	Mur de refend	002ER13 4957 n°2 - 1	P2	Papier peint / Peinture / Plâtre - Souple Fibreux / Effritable / Effritable - Marron / Beige / Blanc	Négatif	Négatif sur analyse
Vol 8 (Couloir 2)	Parois verticales intérieures et enduits	Murs et cloisons	Enduits plâtre	S29	Sondage et extension de la ZPSO du prélèvement P2	Mur de refend	002ER13 4957 n°2 - 1	P2	Papier peint / Peinture / Plâtre - Souple Fibreux / Effritable / Effritable - Marron / Beige / Blanc	Négatif	Négatif sur analyse
Vol 8 (Couloir 2)	Parois verticales intérieures et enduits	Murs et cloisons	Enduits plâtre	S30	Sondage et extension de la ZPSO du prélèvement P2	Mur de refend	002ER13 4957 n°2 - 1	P2	Papier peint / Peinture / Plâtre - Souple Fibreux / Effritable / Effritable - Marron / Beige / Blanc	Négatif	Négatif sur analyse
Vol 12 (Bar 1)	Parois verticales intérieures et enduits	Murs et cloisons	Enduits plâtre	S31	Sondage et extension de la ZPSO du prélèvement P2	Mur de refend	002ER13 4957 n°2 - 1	P2	Papier peint / Peinture / Plâtre - Souple Fibreux / Effritable / Effritable - Marron / Beige / Blanc	Négatif	Négatif sur analyse
Vol 13 (Cuisine bar)	Parois verticales intérieures et enduits	Murs et cloisons	Enduits plâtre	S32	Sondage et extension de la ZPSO du prélèvement P2	Mur de refend	002ER13 4957 n°2 - 1	P2	Papier peint / Peinture / Plâtre - Souple Fibreux / Effritable / Effritable - Marron / Beige / Blanc	Négatif	Négatif sur analyse



Amiante

RDC - Bâtiment n°25

Localisation	Categorie	Composant	Partie de composant	Réf action	Description	Précision	Ref photo	Ref prél.	Descriptif	Résultat	Conclusion
Vol 13 (Cuisine bar)	Parois verticales intérieures et enduits	Murs et cloisons	Enduits plâtre	S33	Sondage et extension de la ZPSO du prélèvement P2	Mur de refend	002ER13 4957 n°2 - 1	P2	Papier peint / Peinture / Plâtre - Souple Fibreux / Effritable / Effritable - Marron / Beige / Blanc	Négatif	Négatif sur analyse
Vol 13 (Cuisine bar)	Parois verticales intérieures et enduits	Murs et cloisons	Enduits plâtre	S34	Sondage et extension de la ZPSO du prélèvement P2	Mur de refend	002ER13 4957 n°2 - 1	P2	Papier peint / Peinture / Plâtre - Souple Fibreux / Effritable / Effritable - Marron / Beige / Blanc	Négatif	Négatif sur analyse
Vol 14 (Réserve bar)	Parois verticales intérieures et enduits	Murs et cloisons	Enduits plâtre	S35	Sondage et extension de la ZPSO du prélèvement P2	Mur de refend	002ER13 4957 n°2 - 1	P2	Papier peint / Peinture / Plâtre - Souple Fibreux / Effritable / Effritable - Marron / Beige / Blanc	Négatif	Négatif sur analyse
Vol 14 (Réserve bar)	Parois verticales intérieures et enduits	Murs et cloisons	Enduits plâtre	S36	Sondage et extension de la ZPSO du prélèvement P2	Mur de refend	002ER13 4957 n°2 - 1	P2	Papier peint / Peinture / Plâtre - Souple Fibreux / Effritable / Effritable - Marron / Beige / Blanc	Négatif	Négatif sur analyse
Vol 14 (Réserve bar)	Parois verticales intérieures et enduits	Murs et cloisons	Enduits plâtre	S37	Sondage et extension de la ZPSO du prélèvement P2	Mur de refend	002ER13 4957 n°2 - 1	P2	Papier peint / Peinture / Plâtre - Souple Fibreux / Effritable / Effritable - Marron / Beige / Blanc	Négatif	Négatif sur analyse

RDC - Bâtiment n°25

Localisation	Categorie	Composant	Partie de composant	Réf action	Description	Précision	Ref photo	Ref prél.	Descriptif	Résultat	Conclusion
Vol 3 (Comptabilité)	Parois verticales intérieures et enduits	Murs et cloisons	Enduits plâtre	S58	Sondage et extension de la ZPSO du prélèvement P2	Mur de refend	002ER13 4957 n°2 - 1	P2	Papier peint / Peinture / Plâtre - Souple Fibreux / Effritable / Effritable - Marron / Beige / Blanc	Négatif	Négatif sur analyse
Vol 3 (Comptabilité)	Parois verticales intérieures et enduits	Murs et cloisons	Enduits plâtre	S59	Sondage et extension de la ZPSO du prélèvement P2	Mur de refend	002ER13 4957 n°2 - 1	P2	Papier peint / Peinture / Plâtre - Souple Fibreux / Effritable / Effritable - Marron / Beige / Blanc	Négatif	Négatif sur analyse
Vol 4 (Guichet 1)	Parois verticales intérieures et enduits	Murs et cloisons	Enduits plâtre	S216	Sondage et extension de la ZPSO du prélèvement P2	Mur de refend	002ER13 4957 n°2 - 1	P2	Papier peint / Peinture / Plâtre - Souple Fibreux / Effritable / Effritable - Marron / Beige / Blanc	Négatif	Négatif sur analyse
Vol 4 (Guichet 1)	Parois verticales intérieures et enduits	Murs et cloisons	Enduits plâtre	S217	Sondage et extension de la ZPSO du prélèvement P2	Mur de refend	002ER13 4957 n°2 - 1	P2	Papier peint / Peinture / Plâtre - Souple Fibreux / Effritable / Effritable - Marron / Beige / Blanc	Négatif	Négatif sur analyse
Vol 5 (Guichet 2)	Parois verticales intérieures et enduits	Murs et cloisons	Enduits plâtre	S218	Sondage et extension de la ZPSO du prélèvement P2	Mur de refend	002ER13 4957 n°2 - 1	P2	Papier peint / Peinture / Plâtre - Souple Fibreux / Effritable / Effritable - Marron / Beige / Blanc	Négatif	Négatif sur analyse



Amiante

RDC - Bâtiment n°25

Localisation	Categorie	Composant	Partie de composant	Réf action	Description	Précision	Ref photo	Ref prél.	Descriptif	Résultat	Conclusion
Vol 4 (Guichet 1)	Parois verticales intérieures et enduits	Murs et cloisons	Enduits plâtre	S219	Sondage et extension de la ZPSO du prélèvement P2	Mur de refend	002ER13 4957 n°2 - 1	P2	Papier peint / Peinture / Plâtre - Souple Fibreux / Effritable / Effritable - Marron / Beige / Blanc	Négatif	Négatif sur analyse
Vol 11 (Bar 2)	Parois verticales intérieures et enduits	Murs et cloisons	Enduits plâtre	S223	Sondage et extension de la ZPSO du prélèvement P2	Mur de refend	002ER13 4957 n°2 - 1	P2	Papier peint / Peinture / Plâtre - Souple Fibreux / Effritable / Effritable - Marron / Beige / Blanc	Négatif	Négatif sur analyse



Amiante

RDC - Bâtiment n°25

Localisation	Categorie	Composant	Partie de composant	Réf action	Description	Précision	Ref photo	Ref pré.	Descriptif	Résultat	Conclusion
Vol 10 (Foyer) - Vol 19 (Salle de bal) - Vol 15 (Couloir 1) - Vol 17 (Estrade) - Vol 12 (Bar 1) - Vol 8 (Couloir 2) - Vol 13 (Cuisine bar) - Vol 14 (Réserve bar) - Vol 3 (Comptabilité) - Vol 4 (Guichet 1) - Vol 5 (Guichet 2) - Vol 11 (Bar 2)	Parois verticales intérieures et enduits	Murs et cloisons	Enduits plâtre	S8 - S9 - S10 - S11 - S12 - S13 - S14 - S15 - S16 - S17 - S18 - S19 - S20 - S26 - S27 - S28 - S29 - S30 - S31 - S32 - S33 - S34 - S35 - S36 - S37 - S58 - S59 - S216 - S217 - S218 - S219 - S223	Sondage et extension de la ZPSO du prélèvement P2	Mur de refend	002ER13 4957 n°2 - 1	P2	Papier peint / Peinture / Plâtre - Souple Fibreux / Effritable / Effritable - Marron / Beige / Blanc	Négatif	Négatif sur analyse
Vol 10 (Foyer)	Parois verticales intérieures et enduits	Cloisons légères ou préfabriquées	Jonction entre panneaux préfabriqués	P3	Réalisation d'un prélèvement	Cloisons séparative	002ER13 4957 n°3 - 1	P3	Papier peint / Plâtre / Carton - Souple Fibreux / Effritable / Fibreux Souple - Beige / Blanc / Marron	Négatif	Négatif sur analyse



Amiante

RDC - Bâtiment n°25

Localisation	Categorie	Composant	Partie de composant	Réf action	Description	Précision	Ref photo	Ref pré.	Descriptif	Résultat	Conclusion
Vol 9 (Bureau hébergement)	Parois verticales intérieures et enduits	Cloisons légères ou préfabriquées	Jonction entre panneaux préfabriqués	S21	Sondage et extension de la ZPSO du prélèvement P3	Cloisons séparative	002ER13 4957 n°3 - 1	P3	Papier peint / Plâtre / Carton - Souple Fibreux / Effritable / Fibreux Souple - Beige / Blanc / Marron	Négatif	Négatif sur analyse
Vol 8 (Couloir 2)	Parois verticales intérieures et enduits	Cloisons légères ou préfabriquées	Jonction entre panneaux préfabriqués	S22	Sondage et extension de la ZPSO du prélèvement P3	Cloisons séparative	002ER13 4957 n°3 - 1	P3	Papier peint / Plâtre / Carton - Souple Fibreux / Effritable / Fibreux Souple - Beige / Blanc / Marron	Négatif	Négatif sur analyse
Vol 8 (Couloir 2)	Parois verticales intérieures et enduits	Cloisons légères ou préfabriquées	Jonction entre panneaux préfabriqués	S23	Sondage et extension de la ZPSO du prélèvement P3	Cloisons séparative	002ER13 4957 n°3 - 1	P3	Papier peint / Plâtre / Carton - Souple Fibreux / Effritable / Fibreux Souple - Beige / Blanc / Marron	Négatif	Négatif sur analyse
Vol 8 (Couloir 2)	Parois verticales intérieures et enduits	Cloisons légères ou préfabriquées	Jonction entre panneaux préfabriqués	S24	Sondage et extension de la ZPSO du prélèvement P3	Cloisons séparative	002ER13 4957 n°3 - 1	P3	Papier peint / Plâtre / Carton - Souple Fibreux / Effritable / Fibreux Souple - Beige / Blanc / Marron	Négatif	Négatif sur analyse
Vol 8 (Couloir 2)	Parois verticales intérieures et enduits	Cloisons légères ou préfabriquées	Jonction entre panneaux préfabriqués	S25	Sondage et extension de la ZPSO du prélèvement P3	Cloisons séparative	002ER13 4957 n°3 - 1	P3	Papier peint / Plâtre / Carton - Souple Fibreux / Effritable / Fibreux Souple - Beige / Blanc / Marron	Négatif	Négatif sur analyse



Amiante

RDC - Bâtiment n°25

Localisation	Categorie	Composant	Partie de composant	Réf action	Description	Précision	Ref photo	Ref pré.	Descriptif	Résultat	Conclusion
Vol 14 (Réserve bar)	Parois verticales intérieures et enduits	Cloisons légères ou préfabriquées	Jonction entre panneaux préfabriqués	S38	Sondage et extension de la ZPSO du prélèvement P3	Cloisons séparative	002ER13 4957 n°3 - 1	P3	Papier peint / Plâtre / Carton - Souple Fibreux / Effritable / Fibreux Souple - Beige / Blanc / Marron	Négatif	Négatif sur analyse
Vol 13 (Cuisine bar)	Parois verticales intérieures et enduits	Cloisons légères ou préfabriquées	Jonction entre panneaux préfabriqués	S39	Sondage et extension de la ZPSO du prélèvement P3	Cloisons séparative	002ER13 4957 n°3 - 1	P3	Papier peint / Plâtre / Carton - Souple Fibreux / Effritable / Fibreux Souple - Beige / Blanc / Marron	Négatif	Négatif sur analyse
Vol 11 (Bar 2)	Parois verticales intérieures et enduits	Cloisons légères ou préfabriquées	Jonction entre panneaux préfabriqués	S224	Sondage et extension de la ZPSO du prélèvement P3	Cloisons séparative	002ER13 4957 n°3 - 1	P3	Papier peint / Plâtre / Carton - Souple Fibreux / Effritable / Fibreux Souple - Beige / Blanc / Marron	Négatif	Négatif sur analyse
Vol 9 (Bureau hébergement) - Vol 8 (Couloir 2) - Vol 14 (Réserve bar) - Vol 13 (Cuisine bar) - Vol 11 (Bar 2)	Parois verticales intérieures et enduits	Cloisons légères ou préfabriquées	Jonction entre panneaux préfabriqués	S21 - S22 - S23 - S24 - S25 - S38 - S39 - S224	Sondage et extension de la ZPSO du prélèvement P3	Cloisons séparative	002ER13 4957 n°3 - 1	P3	Papier peint / Plâtre / Carton - Souple Fibreux / Effritable / Fibreux Souple - Beige / Blanc / Marron	Négatif	Négatif sur analyse
Vol 10 (Foyer)	Plafond et faux-plafonds	Faux plafonds	Panneaux et plaques	P4	Réalisation d'un prélèvement	Faux plafond 60x60 blanc	002ER13 4957 n°4 - 1	P4	Peinture / Faux-plafond - Effritable / Effritable Fibreux - Blanc / Gris	Négatif	Négatif sur analyse

RDC - Bâtiment n°25

Localisation	Categorie	Composant	Partie de composant	Réf action	Description	Précision	Ref photo	Ref prél.	Descriptif	Résultat	Conclusion
Vol 11 (Bar 2)	Plafond et faux-plafonds	Faux plafonds	Panneaux et plaques	S225	Sondage et extension de la ZPSO du prélèvement P4	Faux plafond 60x60 blanc	002ER13 4957 n°4 - 1	P4	Peinture / Faux-plafond - Effritable / Effritable Fibreux - Blanc / Gris	Négatif	Négatif sur analyse
Vol 19 (Salle de bal)	Plafond et faux-plafonds	Faux plafonds	Panneaux et plaques	P5	Réalisation d'un prélèvement	Faux plafond 60x60 blanc	002ER13 4957 n°5 - 1	P5	Peinture / Faux-plafond - Effritable / Effritable Fibreux - Blanc / Gris	Négatif	Négatif sur analyse
Vol 12 (Bar 1)	Plafond et faux-plafonds	Faux plafonds	Panneaux et plaques	P6	Réalisation d'un prélèvement	Faux plafond 60x60 blanc	002ER13 4957 n°6 - 1	P6	Peinture / Laine / Fibres - Effritable / Souple Fibreux / Souple Fibreux - Blanc / Jaune / Blanc	Négatif	Négatif sur analyse
Vol 4 (Guichet 1)	Plafond et faux-plafonds	Faux plafonds	Panneaux et plaques	S220	Sondage et extension de la ZPSO du prélèvement P6	Faux plafond 60x60 blanc	002ER13 4957 n°6 - 1	P6	Peinture / Laine / Fibres - Effritable / Souple Fibreux / Souple Fibreux - Blanc / Jaune / Blanc	Négatif	Négatif sur analyse
Vol 5 (Guichet 2)	Plafond et faux-plafonds	Faux plafonds	Panneaux et plaques	S221	Sondage et extension de la ZPSO du prélèvement P6	Faux plafond 60x60 blanc	002ER13 4957 n°6 - 1	P6	Peinture / Laine / Fibres - Effritable / Souple Fibreux / Souple Fibreux - Blanc / Jaune / Blanc	Négatif	Négatif sur analyse
Vol 11 (Bar 2)	Plafond et faux-plafonds	Faux plafonds	Panneaux et plaques	S226	Sondage et extension de la ZPSO du prélèvement P6	Faux plafond 60x60 blanc	002ER13 4957 n°6 - 1	P6	Peinture / Laine / Fibres - Effritable / Souple Fibreux / Souple Fibreux - Blanc / Jaune / Blanc	Négatif	Négatif sur analyse



Amiante

RDC - Bâtiment n°25

Localisation	Categorie	Composant	Partie de composant	Réf action	Description	Précision	Ref photo	Ref prél.	Descriptif	Résultat	Conclusion
Vol 4 (Guichet 1) - Vol 5 (Guichet 2) - Vol 11 (Bar 2)	Plafond et faux-plafonds	Faux plafonds	Panneaux et plaques	S220 - S221 - S226	Sondage et extension de la ZPSO du prélèvement P6	Faux plafond 60x60 blanc	002ER13 4957 n°6 - 1	P6	Peinture / Laine / Fibres - Effritable / Souple Fibreux / Souple Fibreux - Blanc / Jaune / Blanc	Négatif	Négatif sur analyse
Vol 15 (Couloir 1)	Plafond et faux-plafonds	Faux plafonds	Panneaux et plaques	P7	Réalisation d'un prélèvement	Faux plafond 60x60 gris	002ER13 4957 n°7 - 1	P7	Laine / Fibres - Souple Fibreux / Souple Fibreux - Jaune / Blanc	Négatif	Négatif sur analyse
Vol 14 (Réserve bar)	Plafond et faux-plafonds	Faux plafonds	Panneaux et plaques	P8	Réalisation d'un prélèvement	Faux plafond 60x60 blanc	002ER13 4957 n°8 - 1	P8	Peinture / Laine / Fibres - Effritable / Souple Fibreux / Souple Fibreux - Blanc / Jaune / Blanc	Négatif	Négatif sur analyse
Vol 13 (Cuisine bar)	Plafond et faux-plafonds	Faux plafonds	Panneaux et plaques	P9	Réalisation d'un prélèvement	Faux plafond 100x60 blanc	002ER13 4957 n°9 - 1	P9	Peinture / Plaque - Effritable / Dur Fibreux - Blanc / Gris	Négatif	Négatif sur analyse
Vol 14 (Réserve bar)	Revêtement de sol	Revêtement de sol	Colles de carrelage	P10	Réalisation d'un prélèvement	Carrelage octogonale marron	002ER13 4957 n°10 - 1	P10	Mortier - Effritable - Gris Blanc	Négatif	Négatif sur analyse
Vol 13 (Cuisine bar)	Revêtement de sol	Revêtement de sol	Colles de carrelage	P11	Réalisation d'un prélèvement	Carrelage beige 5x5	002ER13 4957 n°11 - 1	P11	Colle - Dur - Gris	Négatif	Négatif sur analyse
Vol 15 (Couloir 1)	Revêtement de sol	Revêtement de sol	Colles de carrelage	S49	Sondage et extension de la ZPSO du prélèvement P11	Carrelage beige 5x5	002ER13 4957 n°11 - 1	P11	Colle - Dur - Gris	Négatif	Négatif sur analyse
Vol 13 (Cuisine bar)	Revêtement de mur	Revêtement de mur	Colle de carrelage (plinthe)	P12	Réalisation d'un prélèvement	Plinthes carrelage	002ER13 4957 n°12 - 1	P12	Colle / Matériau - Dur / Effritable - Blanc / Marron	Négatif	Négatif sur analyse
Vol 14 (Réserve bar)	Revêtement de mur	Revêtement de mur	Colle de carrelage (plinthe)	S40	Sondage et extension de la ZPSO du prélèvement P12	Plinthes carrelage	002ER13 4957 n°12 - 1	P12	Colle / Matériau - Dur / Effritable - Blanc / Marron	Négatif	Négatif sur analyse



Amiante

RDC - Bâtiment n°25

Localisation	Categorie	Composant	Partie de composant	Réf action	Description	Précision	Ref photo	Ref pré.	Descriptif	Résultat	Conclusion
Vol 19 (Salle de bal)	Revêtement de sol	Revêtement de sol	Dalles plastiques	P13	Réalisation d'un prélèvement	Dalle plastique beige	002ER13 4957 n °13 - 1	P13	Revêtement - Dur - Beige	Négatif	Négatif sur analyse
Vol 19 (Salle de bal)	Revêtement de sol	Revêtement de sol	Colles de revêtement de sol	P14	Réalisation d'un prélèvement	Jaune	002ER13 4957 n °14 - 1	P14 Phase 1	Colle - Bitumineux - Noir	Positif	Présence sur analyse
Vol 19 (Salle de bal)	Revêtement de sol	Revêtement de sol	Colles de revêtement de sol	P14	Réalisation d'un prélèvement	Jaune	002ER13 4957 n °14 - 1	P14 Phase 2	Ragréage / Colle - Effritable / Souple - Beige / Jaune	Négatif	Négatif sur analyse
Vol 19 (Salle de bal)	Revêtement de sol	Revêtement de sol	Ragréage	P15	Réalisation d'un prélèvement	Beige	002ER13 4957 n °15 - 1	P15	Ragréage - Effritable - Beige	Négatif	Négatif sur analyse
Vol 10 (Foyer)	Revêtement de sol	Revêtement de sol	Colles de carrelage	P16	Réalisation d'un prélèvement	Carrelage saumon 50x50	002ER13 4957 n °16 - 1	P16	Colle - Dur Fibreux - Gris	Négatif	Négatif sur analyse
Vol 10 (Foyer)	Revêtement de mur	Revêtement de mur	Colle de carrelage (plinthe)	P17	Réalisation d'un prélèvement	Plinthes carrelage gris	002ER13 4957 n °17 - 1	P17	Colle - Dur - Blanc	Négatif	Négatif sur analyse
Vol 1 (WC Femmes)	Parois verticales intérieures et enduits	Murs et cloisons	Enduits plâtre	P18	Réalisation d'un prélèvement	Donnant sur l'extérieur	002ER13 4957 n °18 - 1	P18 Phase 1	Enduit type plâtre - Effritable - Blanc	Négatif	Négatif sur analyse
Vol 1 (WC Femmes)	Parois verticales intérieures et enduits	Murs et cloisons	Enduits plâtre	S41	Sondage et extension de la ZPSO du prélèvement P18	Donnant sur l'extérieur	002ER13 4957 n °18 - 1	P18 Phase 1	Enduit type plâtre - Effritable - Blanc	Négatif	Négatif sur analyse
Vol 2 (WC PMR)	Parois verticales intérieures et enduits	Murs et cloisons	Enduits plâtre	S42	Sondage et extension de la ZPSO du prélèvement P18	Donnant sur l'extérieur	002ER13 4957 n °18 - 1	P18 Phase 1	Enduit type plâtre - Effritable - Blanc	Négatif	Négatif sur analyse
Vol 20 (WC Hommes)	Parois verticales intérieures et enduits	Murs et cloisons	Enduits plâtre	S43	Sondage et extension de la ZPSO du prélèvement P18	Donnant sur l'extérieur	002ER13 4957 n °18 - 1	P18 Phase 1	Enduit type plâtre - Effritable - Blanc	Négatif	Négatif sur analyse


RDC - Bâtiment n°25

Localisation	Categorie	Composant	Partie de composant	Réf action	Description	Précision	Ref photo	Ref prél.	Descriptif	Résultat	Conclusion
Vol 1 (WC Femmes) - Vol 2 (WC PMR) - Vol 20 (WC Hommes)	Parois verticales intérieures et enduits	Murs et cloisons	Enduits plâtre	S41 - S42 - S43	Sondage et extension de la ZPSO du prélèvement P18	Donnant sur l'extérieur	002ER13 4957 n °18 - 1	P18 Phase 1	Enduit type plâtre - Effritable - Blanc	Négatif	Négatif sur analyse
Vol 1 (WC Femmes)	Parois verticales intérieures et enduits	Murs et cloisons	Enduits plâtre	P18	Réalisation d'un prélèvement	Donnant sur l'extérieur	002ER13 4957 n °18 - 1	P18 Phase 2	Papier - Souple Fibreux - Beige	Négatif	Négatif sur analyse
Vol 1 (WC Femmes)	Parois verticales intérieures et enduits	Murs et cloisons	Enduits plâtre	S41	Sondage et extension de la ZPSO du prélèvement P18	Donnant sur l'extérieur	002ER13 4957 n °18 - 1	P18 Phase 2	Papier - Souple Fibreux - Beige	Négatif	Négatif sur analyse
Vol 2 (WC PMR)	Parois verticales intérieures et enduits	Murs et cloisons	Enduits plâtre	S42	Sondage et extension de la ZPSO du prélèvement P18	Donnant sur l'extérieur	002ER13 4957 n °18 - 1	P18 Phase 2	Papier - Souple Fibreux - Beige	Négatif	Négatif sur analyse
Vol 20 (WC Hommes)	Parois verticales intérieures et enduits	Murs et cloisons	Enduits plâtre	S43	Sondage et extension de la ZPSO du prélèvement P18	Donnant sur l'extérieur	002ER13 4957 n °18 - 1	P18 Phase 2	Papier - Souple Fibreux - Beige	Négatif	Négatif sur analyse
Vol 1 (WC Femmes) - Vol 2 (WC PMR) - Vol 20 (WC Hommes)	Parois verticales intérieures et enduits	Murs et cloisons	Enduits plâtre	S41 - S42 - S43	Sondage et extension de la ZPSO du prélèvement P18	Donnant sur l'extérieur	002ER13 4957 n °18 - 1	P18 Phase 2	Papier - Souple Fibreux - Beige	Négatif	Négatif sur analyse
Vol 1 (WC Femmes)	Parois verticales intérieures et enduits	Murs et cloisons	Enduits plâtre	P18	Réalisation d'un prélèvement	Donnant sur l'extérieur	002ER13 4957 n °18 - 1	P18 Phase 3	Plâtre - Effritable - Blanc	Négatif	Négatif sur analyse
Vol 1 (WC Femmes)	Parois verticales intérieures et enduits	Murs et cloisons	Enduits plâtre	S41	Sondage et extension de la ZPSO du prélèvement P18	Donnant sur l'extérieur	002ER13 4957 n °18 - 1	P18 Phase 3	Plâtre - Effritable - Blanc	Négatif	Négatif sur analyse
Vol 2 (WC PMR)	Parois verticales intérieures et enduits	Murs et cloisons	Enduits plâtre	S42	Sondage et extension de la ZPSO du prélèvement P18	Donnant sur l'extérieur	002ER13 4957 n °18 - 1	P18 Phase 3	Plâtre - Effritable - Blanc	Négatif	Négatif sur analyse



Amiante

RDC - Bâtiment n°25

Localisation	Categorie	Composant	Partie de composant	Réf action	Description	Précision	Ref photo	Ref pré.	Descriptif	Résultat	Conclusion
Vol 20 (WC Hommes)	Parois verticales intérieures et enduits	Murs et cloisons	Enduits plâtre	S43	Sondage et extension de la ZPSO du prélèvement P18	Donnant sur l'extérieur	002ER13 4957 n °18 - 1	P18 Phase 3	Plâtre - Effritable - Blanc	Négatif	Négatif sur analyse
Vol 1 (WC Femmes) - Vol 2 (WC PMR) - Vol 20 (WC Hommes)	Parois verticales intérieures et enduits	Murs et cloisons	Enduits plâtre	S41 - S42 - S43	Sondage et extension de la ZPSO du prélèvement P18	Donnant sur l'extérieur	002ER13 4957 n °18 - 1	P18 Phase 3	Plâtre - Effritable - Blanc	Négatif	Négatif sur analyse
Vol 2 (WC PMR)	Parois verticales intérieures et enduits	Murs et cloisons	Enduits plâtre	P19	Réalisation d'un prélèvement	Mur de refend	002ER13 4957 n °19 - 1	P19	Matériau / Mortier - Effritable Fibreux / Dur - Blanc Beige / Gris	Négatif	Négatif sur analyse
Vol 1 (WC Femmes)	Parois verticales intérieures et enduits	Cloisons légères ou préfabriquées	Jonction entre panneaux préfabriqués	P20	Réalisation d'un prélèvement	Cloisons séparative	002ER13 4957 n °20 - 1	P20 Phase 1	Peinture / Toile / Papier / Enduit type plâtre / Carton - Effritable / Souple Fibreux / Effritable / Fibreux Souple - Blanc / Blanc / Beige / Blanc / Marron Vert	Négatif	Négatif sur analyse
Vol 1 (WC Femmes)	Parois verticales intérieures et enduits	Cloisons légères ou préfabriquées	Jonction entre panneaux préfabriqués	S44	Sondage et extension de la ZPSO du prélèvement P20	Cloisons séparative	002ER13 4957 n °20 - 1	P20 Phase 1	Peinture / Toile / Papier / Enduit type plâtre / Carton - Effritable / Souple Fibreux / Souple Fibreux / Effritable / Fibreux Souple - Blanc / Blanc / Beige / Blanc / Marron Vert	Négatif	Négatif sur analyse


RDC - Bâtiment n°25

Localisation	Categorie	Composant	Partie de composant	Réf action	Description	Précision	Ref photo	Ref prél.	Descriptif	Résultat	Conclusion
Vol 1 (WC Femmes)	Parois verticales intérieures et enduits	Cloisons légères ou préfabriquées	Jonction entre panneaux préfabriqués	S45	Sondage et extension de la ZPSO du prélèvement P20	Cloisons séparative	002ER13 4957 n °20 - 1	P20 Phase 1	Peinture / Toile / Papier / Enduit type plâtre / Carton - Effritable / Souple Fibreux / Souple Fibreux / Effritable / Fibreux Souple - Blanc / Blanc / Beige / Blanc / Marron Vert	Négatif	Négatif sur analyse
Vol 2 (WC PMR)	Parois verticales intérieures et enduits	Cloisons légères ou préfabriquées	Jonction entre panneaux préfabriqués	S46	Sondage et extension de la ZPSO du prélèvement P20	Cloisons séparative	002ER13 4957 n °20 - 1	P20 Phase 1	Peinture / Toile / Papier / Enduit type plâtre / Carton - Effritable / Souple Fibreux / Souple Fibreux / Effritable / Fibreux Souple - Blanc / Blanc / Beige / Blanc / Marron Vert	Négatif	Négatif sur analyse
Vol 1 (WC Femmes) - Vol 2 (WC PMR)	Parois verticales intérieures et enduits	Cloisons légères ou préfabriquées	Jonction entre panneaux préfabriqués	S44 - S45 - S46	Sondage et extension de la ZPSO du prélèvement P20	Cloisons séparative	002ER13 4957 n °20 - 1	P20 Phase 1	Peinture / Toile / Papier / Enduit type plâtre / Carton - Effritable / Souple Fibreux / Souple Fibreux / Effritable / Fibreux Souple - Blanc / Blanc / Beige / Blanc / Marron Vert	Négatif	Négatif sur analyse
Vol 1 (WC Femmes)	Parois verticales intérieures et enduits	Cloisons légères ou préfabriquées	Jonction entre panneaux préfabriqués	P20	Réalisation d'un prélèvement	Cloisons séparative	002ER13 4957 n °20 - 1	P20 Phase 2	Plâtre - Effritable - Blanc	Négatif	Négatif sur analyse



Amiante

RDC - Bâtiment n°25

Localisation	Categorie	Composant	Partie de composant	Réf action	Description	Précision	Ref photo	Ref prél.	Descriptif	Résultat	Conclusion
Vol 1 (WC Femmes)	Parois verticales intérieures et enduits	Cloisons légères ou préfabriquées	Jonction entre panneaux préfabriqués	S44	Sondage et extension de la ZPSO du prélèvement P20	Cloisons séparative	002ER13 4957 n °20 - 1	P20 Phase 2	Plâtre - Effritable - Blanc	Négatif	Négatif sur analyse
Vol 1 (WC Femmes)	Parois verticales intérieures et enduits	Cloisons légères ou préfabriquées	Jonction entre panneaux préfabriqués	S45	Sondage et extension de la ZPSO du prélèvement P20	Cloisons séparative	002ER13 4957 n °20 - 1	P20 Phase 2	Plâtre - Effritable - Blanc	Négatif	Négatif sur analyse
Vol 2 (WC PMR)	Parois verticales intérieures et enduits	Cloisons légères ou préfabriquées	Jonction entre panneaux préfabriqués	S46	Sondage et extension de la ZPSO du prélèvement P20	Cloisons séparative	002ER13 4957 n °20 - 1	P20 Phase 2	Plâtre - Effritable - Blanc	Négatif	Négatif sur analyse
Vol 1 (WC Femmes) - Vol 2 (WC PMR)	Parois verticales intérieures et enduits	Cloisons légères ou préfabriquées	Jonction entre panneaux préfabriqués	S44 - S45 - S46	Sondage et extension de la ZPSO du prélèvement P20	Cloisons séparative	002ER13 4957 n °20 - 1	P20 Phase 2	Plâtre - Effritable - Blanc	Négatif	Négatif sur analyse
Vol 1 (WC Femmes)	Revêtement de sol	Revêtement de sol	Colles de carrelage	P21	Réalisation d'un prélèvement	Carrelage 15x15 marron	002ER13 4957 n °21 - 1	P21	Colle - Dur Fibreux - Gris	Négatif	Négatif sur analyse
Vol 2 (WC PMR)	Revêtement de sol	Revêtement de sol	Colles de carrelage	S47	Sondage et extension de la ZPSO du prélèvement P21	Carrelage 15x15 marron	002ER13 4957 n °21 - 1	P21	Colle - Dur Fibreux - Gris	Négatif	Négatif sur analyse
Vol 1 (WC Femmes)	Revêtement de mur	Revêtement de mur	Colle de carrelage (plinthe)	P22	Réalisation d'un prélèvement	Plinthe carrelage marron	002ER13 4957 n °22 - 1	P22	Colle - Dur - Blanc	Négatif	Négatif sur analyse
Vol 1 (WC Femmes)	Revêtement de mur	Revêtement de mur	Colle de carrelage (faïence)	P23	Réalisation d'un prélèvement	Blanc	002ER13 4957 n °23 - 1	P23	Colle - Dur - Beige	Négatif	Négatif sur analyse
Vol 2 (WC PMR)	Revêtement de mur	Revêtement de mur	Colle de carrelage (faïence)	S48	Sondage et extension de la ZPSO du prélèvement P23	Blanc	002ER13 4957 n °23 - 1	P23	Colle - Dur - Beige	Négatif	Négatif sur analyse
Vol 20 (WC Hommes)	Revêtement de sol	Revêtement de sol	Colles de carrelage	P24	Réalisation d'un prélèvement	Carrelage marron	002ER13 4957 n °24 - 1	P24	Colle - Dur - Gris Noir	Négatif	Négatif sur analyse

RDC - Bâtiment n°25

Localisation	Categorie	Composant	Partie de composant	Réf action	Description	Précision	Ref photo	Ref pré.	Descriptif	Résultat	Conclusion
Vol 20 (WC Hommes)	Revêtement de mur	Revêtement de mur	Colle de carrelage (faïence)	P25	Réalisation d'un prélèvement	Faïence verte	002ER13 4957 n °25 - 1	P25	Colle - Effritable - Blanc	Négatif	Négatif sur analyse
Vol 21 (Salle Cyber)	Parois verticales intérieures et enduits	Cloisons légères ou préfabriquées	Jonction entre panneaux préfabriqués	P26	Réalisation d'un prélèvement	Doublage mur	002ER13 4957 n °26 - 2	P26	Peinture / Enduit type plâtre / Papier / Plâtre - Effritable / Effritable / Souple Fibreux / Effritable - Beige / Blanc / Beige / Blanc	Négatif	Négatif sur analyse
Vol 22 (Sas 2)	Parois verticales intérieures et enduits	Cloisons légères ou préfabriquées	Jonction entre panneaux préfabriqués	S50	Sondage et extension de la ZPSO du prélèvement P26	Doublage mur	002ER13 4957 n °26 - 2	P26	Peinture / Enduit type plâtre / Papier / Plâtre - Effritable / Effritable / Souple Fibreux / Effritable - Beige / Blanc / Beige / Blanc	Négatif	Négatif sur analyse
Vol 22 (Sas 2)	Parois verticales intérieures et enduits	Cloisons légères ou préfabriquées	Jonction entre panneaux préfabriqués	S51	Sondage et extension de la ZPSO du prélèvement P26	Doublage mur	002ER13 4957 n °26 - 2	P26	Peinture / Enduit type plâtre / Papier / Plâtre - Effritable / Effritable / Souple Fibreux / Effritable - Beige / Blanc / Beige / Blanc	Négatif	Négatif sur analyse

RDC - Bâtiment n°25

Localisation	Categorie	Composant	Partie de composant	Réf action	Description	Précision	Ref photo	Ref prél.	Descriptif	Résultat	Conclusion
Vol 22 (Sas 2)	Parois verticales intérieures et enduits	Cloisons légères ou préfabriquées	Jonction entre panneaux préfabriqués	S50 - S51	Sondage et extension de la ZPSO du prélèvement P26	Doublage mur	002ER13 4957 n °26 - 2	P26	Peinture / Enduit type plâtre / Papier / Plâtre - Effritable / Effritable / Souple Fibreux / Effritable - Beige / Blanc / Beige / Blanc	Négatif	Négatif sur analyse
Vol 21 (Salle Cyber)	Parois verticales intérieures et enduits	Murs et cloisons	Enduits plâtre	P27	Réalisation d'un prélèvement	Mur de refend	002ER13 4957 n °27 - 2	P27	Peinture / Plâtre - Effritable / Pulvérulent - Blanc / Blanc	Négatif	Négatif sur analyse
Vol 21 (Salle Cyber)	Parois verticales intérieures et enduits	Murs et cloisons	Enduits plâtre	S52	Sondage et extension de la ZPSO du prélèvement P27	Mur de refend	002ER13 4957 n °27 - 2	P27	Peinture / Plâtre - Effritable / Pulvérulent - Blanc / Blanc	Négatif	Négatif sur analyse
Vol 23 (Couloir 3)	Parois verticales intérieures et enduits	Murs et cloisons	Enduits plâtre	S53	Sondage et extension de la ZPSO du prélèvement P27	Mur de refend	002ER13 4957 n °27 - 2	P27	Peinture / Plâtre - Effritable / Pulvérulent - Blanc / Blanc	Négatif	Négatif sur analyse
Vol 23 (Couloir 3)	Parois verticales intérieures et enduits	Murs et cloisons	Enduits plâtre	S54	Sondage et extension de la ZPSO du prélèvement P27	Mur de refend	002ER13 4957 n °27 - 2	P27	Peinture / Plâtre - Effritable / Pulvérulent - Blanc / Blanc	Négatif	Négatif sur analyse
Vol 21 (Salle Cyber) - Vol 23 (Couloir 3)	Parois verticales intérieures et enduits	Murs et cloisons	Enduits plâtre	S52 - S53 - S54	Sondage et extension de la ZPSO du prélèvement P27	Mur de refend	002ER13 4957 n °27 - 2	P27	Peinture / Plâtre - Effritable / Pulvérulent - Blanc / Blanc	Négatif	Négatif sur analyse



Amiante

RDC - Bâtiment n°25

Localisation	Categorie	Composant	Partie de composant	Réf action	Description	Précision	Ref photo	Ref pré.	Descriptif	Résultat	Conclusion
Vol 24 (Salle de réunion)	Parois verticales intérieures et enduits	Cloisons légères ou préfabriquées	Jonction entre panneaux préfabriqués	P28	Réalisation d'un prélèvement	Doublage mur	002ER13 4957 n °28 - 2	P28	Peinture / Enduit type plâtre / Papier / Enduit type plâtre / Carton / Plâtre - Effritable / Effritable / Souple Fibreux / Effritable / Fibreux Souple / Effritable - Blanc / Blanc / Beige / Blanc / Ma	Négatif	Négatif sur analyse
Vol 24 (Salle de réunion)	Parois verticales intérieures et enduits	Cloisons légères ou préfabriquées	Jonction entre panneaux préfabriqués	S55	Sondage et extension de la ZPSO du prélèvement P28	Doublage mur	002ER13 4957 n °28 - 2	P28	Peinture / Enduit type plâtre / Papier / Enduit type plâtre / Carton / Plâtre - Effritable / Effritable / Souple Fibreux / Effritable / Fibreux Souple / Effritable - Blanc / Blanc / Beige / Blanc / Ma	Négatif	Négatif sur analyse

RDC - Bâtiment n°25

Localisation	Categorie	Composant	Partie de composant	Réf action	Description	Précision	Ref photo	Ref prél.	Descriptif	Résultat	Conclusion
Vol 24 (Salle de réunion)	Parois verticales intérieures et enduits	Cloisons légères ou préfabriquées	Jonction entre panneaux préfabriqués	S56	Sondage et extension de la ZPSO du prélèvement P28	Doublage mur	002ER13 4957 n °28 - 2	P28	Peinture / Enduit type plâtre / Papier / Enduit type plâtre / Carton / Plâtre - Effritable / Effritable / Souple Fibreux / Effritable / Fibreux Souple / Effritable - Blanc / Blanc / Beige / Blanc / Ma	Négatif	Négatif sur analyse
Vol 24 (Salle de réunion)	Parois verticales intérieures et enduits	Cloisons légères ou préfabriquées	Jonction entre panneaux préfabriqués	S55 - S56	Sondage et extension de la ZPSO du prélèvement P28	Doublage mur	002ER13 4957 n °28 - 2	P28	Peinture / Enduit type plâtre / Papier / Enduit type plâtre / Carton / Plâtre - Effritable / Effritable / Souple Fibreux / Effritable / Fibreux Souple / Effritable - Blanc / Blanc / Beige / Blanc / Ma	Négatif	Négatif sur analyse
Vol 24 (Salle de réunion)	Plafond et faux-plafonds	Faux plafonds	Panneaux et plaques	P29	Réalisation d'un prélèvement	Faux-plafonds blanc	002ER13 4957 n °29 - 2	P29	Peinture / Faux-plafond - Effritable / Effritable Fibreux - Blanc / Gris	Négatif	Négatif sur analyse
Vol 23 (Couloir 3)	Plafond et faux-plafonds	Faux plafonds	Panneaux et plaques	S57	Sondage et extension de la ZPSO du prélèvement P29	Faux-plafonds blanc	002ER13 4957 n °29 - 2	P29	Peinture / Faux-plafond - Effritable / Effritable Fibreux - Blanc / Gris	Négatif	Négatif sur analyse

RDC - Bâtiment n°25

Localisation	Categorie	Composant	Partie de composant	Réf action	Description	Précision	Ref photo	Ref pré.	Descriptif	Résultat	Conclusion
Vol 22 (Sas 2)	Plafond et faux-plafonds	Faux plafonds	Joints panneau / plaques	P30	Réalisation d'un prélèvement	Faux Plafond Gris 60x60	002ER134957 n°30 - 2	P30	Peinture / Laine / Fibres - Effritable / Souple Fibreux / Souple Fibreux - Blanc / Jaune / Blanc	Négatif	Négatif sur analyse
Vol 21 (Salle Cyber)	Plafond et faux-plafonds	Faux plafonds	Joints panneau / plaques	P31	Réalisation d'un prélèvement	Faux Plafond Gris 100x60	002ER134957 n°31 - 2	P31 Phase 1	Laine - Souple Fibreux - Jaune	Négatif	Négatif sur analyse
Vol 21 (Salle Cyber)	Plafond et faux-plafonds	Faux plafonds	Joints panneau / plaques	P31	Réalisation d'un prélèvement	Faux Plafond Gris 100x60	002ER134957 n°31 - 2	P31 Phase 2	Matériau - Fibreux Souple - Blanc	Négatif	Négatif sur analyse
Vol 3 (Comptabilité)	Plafond et faux-plafonds	Faux plafonds	Joints panneau / plaques	P32	Réalisation d'un prélèvement	Faux Plafond Gris 60x60	002ER134957 n°32 - 2	P32 Phase 1	Laine - Fibreux Souple - Beige	Négatif	Négatif sur analyse
Vol 3 (Comptabilité)	Plafond et faux-plafonds	Faux plafonds	Joints panneau / plaques	P32	Réalisation d'un prélèvement	Faux Plafond Gris 60x60	002ER134957 n°32 - 2	P32 Phase 2	Matériau - Fibreux Souple - Blanc	Négatif	Négatif sur analyse
Vol 3 (Comptabilité)	Revêtement de sol	Revêtement de sol	Dalles plastiques	P33	Réalisation d'un prélèvement	Dalles plastiques beige 50x50	002ER134957 n°33 - 2	P33	Revêtement / Colle - Souple / Souple - Beige / Jaune	Négatif	Négatif sur analyse
Vol 3 (Comptabilité)	Revêtement de sol	Revêtement de sol	Lés plastiques avec sous-couche	P34	Réalisation d'un prélèvement	Revêtement anti-dérapant gris	002ER134957 n°34 - 2	P34	Revêtement - Souple - Gris	Négatif	Négatif sur analyse
Vol 3 (Comptabilité)	Revêtement de sol	Revêtement de sol	Ragréage	P35	Réalisation d'un prélèvement	Ragréage + seconde couche de colle jaune	002ER134957 n°35 - 2	P35	Colle / Ragréage - Souple / Effritable - Jaune / Gris	Négatif	Négatif sur analyse



Amiante

RDC - Bâtiment n°25

Localisation	Categorie	Composant	Partie de composant	Réf action	Description	Précision	Ref photo	Ref prél.	Descriptif	Résultat	Conclusion
Vol 20 (WC Hommes)	Plafond et faux-plafonds	Plafonds	Jonction entre panneaux préfabriqués	P36	Réalisation d'un prélèvement	Blanc	002ER134957 n°36 - 2	P36	Peinture / Enduit type plâtre / Papier / Enduit type plâtre / Carton / Plâtre - Effritable / Effritable / Souple Fibreux / Effritable / Fibreux Souple / Effritable - Blanc Rose / Blanc / Blanc / Blanc	Négatif	Négatif sur analyse
Vol 12 (Bar 1)	Revêtement de sol	Revêtement de sol	Colles de carrelage	P37	Réalisation d'un prélèvement	Carrelage beige 30x30		P37	Colle - Dur - Gris	Négatif	Négatif sur analyse
Vol 8 (Couloir 2)	Revêtement de sol	Revêtement de sol	Colles de carrelage	S60	Sondage et extension de la ZPSO du prélèvement P37	Carrelage beige 30x30		P37	Colle - Dur - Gris	Négatif	Négatif sur analyse
Vol 7 (Passeport - Espace confidentialité)	Revêtement de sol	Revêtement de sol	Parquet	I1			I1 - 2				Sondage trop destructif : milieu occupé
Vol 26 (Salon Austerlitz)	Parois verticales intérieures et enduits	Cloisons légères ou préfabriquées	Jonction entre panneaux préfabriqués	P38	Réalisation d'un prélèvement	Doublage mur	002ER134957 n°38 - 2	P38	Enduit type plâtre / Papier / Enduit type plâtre / Carton / Plâtre - Effritable / Souple Fibreux / Effritable / Fibreux Souple / Effritable - Blanc / Blanc / Blanc / Marron / Blanc	Négatif	Négatif sur analyse



Amiante

RDC - Bâtiment n°25

Localisation	Categorie	Composant	Partie de composant	Réf action	Description	Précision	Ref photo	Ref pré.	Descriptif	Résultat	Conclusion
Vol 27 (Sas 3)	Parois verticales intérieures et enduits	Cloisons légères ou préfabriquées	Jonction entre panneaux préfabriqués	S61	Sondage et extension de la ZPSO du prélèvement P38	Doublage mur	002ER13 4957 n °38 - 2	P38	Enduit type plâtre / Papier / Enduit type plâtre / Carton / Plâtre - Effritable / Souple Fibreux / Effritable / Fibreux Souple / Effritable - Blanc / Blanc / Blanc / Marron / Blanc	Négatif	Négatif sur analyse
Vol 25 (Salon Sologne)	Parois verticales intérieures et enduits	Cloisons légères ou préfabriquées	Jonction entre panneaux préfabriqués	S62	Sondage et extension de la ZPSO du prélèvement P38	Doublage mur	002ER13 4957 n °38 - 2	P38	Enduit type plâtre / Papier / Enduit type plâtre / Carton / Plâtre - Effritable / Souple Fibreux / Effritable / Fibreux Souple / Effritable - Blanc / Blanc / Blanc / Marron / Blanc	Négatif	Négatif sur analyse
Vol 27 (Sas 3) - Vol 25 (Salon Sologne)	Parois verticales intérieures et enduits	Cloisons légères ou préfabriquées	Jonction entre panneaux préfabriqués	S61 - S62	Sondage et extension de la ZPSO du prélèvement P38	Doublage mur	002ER13 4957 n °38 - 2	P38	Enduit type plâtre / Papier / Enduit type plâtre / Carton / Plâtre - Effritable / Souple Fibreux / Effritable / Fibreux Souple / Effritable - Blanc / Blanc / Blanc / Marron / Blanc	Négatif	Négatif sur analyse


RDC - Bâtiment n°25

Localisation	Categorie	Composant	Partie de composant	Réf action	Description	Précision	Ref photo	Ref pré.	Descriptif	Résultat	Conclusion
Vol 26 (Salon Austerlitz)	Parois verticales intérieures et enduits	Cloisons légères ou préfabriquées	Jonction entre panneaux préfabriqués	P39	Réalisation d'un prélèvement	Cloisons séparative	002ER13 4957 n °39 - 2	P39	Papier peint / Enduit type plâtre / Papier / Enduit type plâtre / Carton / Plâtre - Souple Fibreux / Effritable / Souple Fibreux / Effritable / Fibreux Souple / Effritable - Rouge / Blanc / Blanc / BI	Négatif	Négatif sur analyse
Vol 26 (Salon Austerlitz)	Parois verticales intérieures et enduits	Cloisons légères ou préfabriquées	Jonction entre panneaux préfabriqués	S63	Sondage et extension de la ZPSO du prélèvement P39	Cloisons séparative	002ER13 4957 n °39 - 2	P39	Papier peint / Enduit type plâtre / Papier / Enduit type plâtre / Carton / Plâtre - Souple Fibreux / Effritable / Souple Fibreux / Effritable / Fibreux Souple / Effritable - Rouge / Blanc / Blanc / BI	Négatif	Négatif sur analyse



Amiante

RDC - Bâtiment n°25

Localisation	Categorie	Composant	Partie de composant	Réf action	Description	Précision	Ref photo	Ref pré.	Descriptif	Résultat	Conclusion
Vol 25 (Salon Sologne)	Parois verticales intérieures et enduits	Cloisons légères ou préfabriquées	Jonction entre panneaux préfabriqués	S64	Sondage et extension de la ZPSO du prélèvement P39	Cloisons séparative	002ER13 4957 n °39 - 2	P39	Papier peint / Enduit type plâtre / Papier / Enduit type plâtre / Carton / Plâtre - Souple Fibreux / Effritable / Souple Fibreux / Effritable / Fibreux Souple / Effritable - Rouge / Blanc / Blanc / Bl	Négatif	Négatif sur analyse
Vol 26 (Salon Austerlitz) - Vol 25 (Salon Sologne)	Parois verticales intérieures et enduits	Cloisons légères ou préfabriquées	Jonction entre panneaux préfabriqués	S63 - S64	Sondage et extension de la ZPSO du prélèvement P39	Cloisons séparative	002ER13 4957 n °39 - 2	P39	Papier peint / Enduit type plâtre / Papier / Enduit type plâtre / Carton / Plâtre - Souple Fibreux / Effritable / Souple Fibreux / Effritable / Fibreux Souple / Effritable - Rouge / Blanc / Blanc / Bl	Négatif	Négatif sur analyse
Vol 26 (Salon Austerlitz)	Parois verticales intérieures et enduits	Murs et cloisons	Enduits plâtre	P40	Réalisation d'un prélèvement	Mur de refend	002ER13 4957 n °40 - 2	P40	Plâtre - Effritable - Blanc	Négatif	Négatif sur analyse
Vol 25 (Salon Sologne)	Parois verticales intérieures et enduits	Murs et cloisons	Enduits plâtre	S65	Sondage et extension de la ZPSO du prélèvement P40	Mur de refend	002ER13 4957 n °40 - 2	P40	Plâtre - Effritable - Blanc	Négatif	Négatif sur analyse
Vol 25 (Salon Sologne)	Parois verticales intérieures et enduits	Murs et cloisons	Enduits plâtre	S66	Sondage et extension de la ZPSO du prélèvement P40	Mur de refend	002ER13 4957 n °40 - 2	P40	Plâtre - Effritable - Blanc	Négatif	Négatif sur analyse



Amiante

RDC - Bâtiment n°25

Localisation	Categorie	Composant	Partie de composant	Réf action	Description	Précision	Ref photo	Ref prél.	Descriptif	Résultat	Conclusion
Vol 26 (Salon Austerlitz)	Parois verticales intérieures et enduits	Murs et cloisons	Enduits plâtre	S67	Sondage et extension de la ZPSO du prélèvement P40	Mur de refend	002ER13 4957 n °40 - 2	P40	Plâtre - Effritable - Blanc	Négatif	Négatif sur analyse
Vol 25 (Salon Sologne) - Vol 26 (Salon Austerlitz)	Parois verticales intérieures et enduits	Murs et cloisons	Enduits plâtre	S65 - S66 - S67	Sondage et extension de la ZPSO du prélèvement P40	Mur de refend	002ER13 4957 n °40 - 2	P40	Plâtre - Effritable - Blanc	Négatif	Négatif sur analyse
Vol 26 (Salon Austerlitz)	Plafond et faux-plafonds	Faux plafonds	Panneaux et plaques	P41	Réalisation d'un prélèvement	Faux-plafonds 100x60 blanc	002ER13 4957 n °41 - 2	P41 Phase 1	Laine - Souple Fibreux - Jaune	Négatif	Négatif sur analyse
Vol 25 (Salon Sologne)	Plafond et faux-plafonds	Faux plafonds	Panneaux et plaques	S68	Sondage et extension de la ZPSO du prélèvement P41	Faux-plafonds 100x60 blanc	002ER13 4957 n °41 - 2	P41 Phase 1	Laine - Souple Fibreux - Jaune	Négatif	Négatif sur analyse
Vol 27 (Sas 3)	Plafond et faux-plafonds	Faux plafonds	Panneaux et plaques	S69	Sondage et extension de la ZPSO du prélèvement P41	Faux-plafonds 100x60 blanc	002ER13 4957 n °41 - 2	P41 Phase 1	Laine - Souple Fibreux - Jaune	Négatif	Négatif sur analyse
Vol 25 (Salon Sologne) - Vol 27 (Sas 3)	Plafond et faux-plafonds	Faux plafonds	Panneaux et plaques	S68 - S69	Sondage et extension de la ZPSO du prélèvement P41	Faux-plafonds 100x60 blanc	002ER13 4957 n °41 - 2	P41 Phase 1	Laine - Souple Fibreux - Jaune	Négatif	Négatif sur analyse
Vol 26 (Salon Austerlitz)	Plafond et faux-plafonds	Faux plafonds	Panneaux et plaques	P41	Réalisation d'un prélèvement	Faux-plafonds 100x60 blanc	002ER13 4957 n °41 - 2	P41 Phase 2	Matériau - Souple Fibreux - Blanc	Négatif	Négatif sur analyse
Vol 25 (Salon Sologne)	Plafond et faux-plafonds	Faux plafonds	Panneaux et plaques	S68	Sondage et extension de la ZPSO du prélèvement P41	Faux-plafonds 100x60 blanc	002ER13 4957 n °41 - 2	P41 Phase 2	Matériau - Souple Fibreux - Blanc	Négatif	Négatif sur analyse
Vol 27 (Sas 3)	Plafond et faux-plafonds	Faux plafonds	Panneaux et plaques	S69	Sondage et extension de la ZPSO du prélèvement P41	Faux-plafonds 100x60 blanc	002ER13 4957 n °41 - 2	P41 Phase 2	Matériau - Souple Fibreux - Blanc	Négatif	Négatif sur analyse
Vol 25 (Salon Sologne) - Vol 27 (Sas 3)	Plafond et faux-plafonds	Faux plafonds	Panneaux et plaques	S68 - S69	Sondage et extension de la ZPSO du prélèvement P41	Faux-plafonds 100x60 blanc	002ER13 4957 n °41 - 2	P41 Phase 2	Matériau - Souple Fibreux - Blanc	Négatif	Négatif sur analyse

RDC - Bâtiment n°25

Localisation	Categorie	Composant	Partie de composant	Réf action	Description	Précision	Ref photo	Ref prél.	Descriptif	Résultat	Conclusion
Vol 26 (Salon Austerlitz)	Revêtement de sol	Revêtement de sol	Colles de carrelage	P42	Réalisation d'un prélèvement	Carrelage 30X30 Beige	002ER13 4957 n °42 - 2	P42	Mortier - Dur - Beige	Négatif	Négatif sur analyse
Vol 27 (Sas 3)	Revêtement de sol	Revêtement de sol	Colles de carrelage	S70	Sondage et extension de la ZPSO du prélèvement P42	Carrelage 30X30 Beige	002ER13 4957 n °42 - 2	P42	Mortier - Dur - Beige	Négatif	Négatif sur analyse
Vol 25 (Salon Sologne)	Revêtement de sol	Revêtement de sol	Colles de carrelage	S71	Sondage et extension de la ZPSO du prélèvement P42	Carrelage 30X30 Beige	002ER13 4957 n °42 - 2	P42	Mortier - Dur - Beige	Négatif	Négatif sur analyse
Vol 27 (Sas 3) - Vol 25 (Salon Sologne)	Revêtement de sol	Revêtement de sol	Colles de carrelage	S70 - S71	Sondage et extension de la ZPSO du prélèvement P42	Carrelage 30X30 Beige	002ER13 4957 n °42 - 2	P42	Mortier - Dur - Beige	Négatif	Négatif sur analyse
Vol 28 (Sanitaires 1)	Parois verticales intérieures et enduits	Cloisons légères ou préfabriquées	Jonction entre panneaux préfabriqués	P43	Réalisation d'un prélèvement	Cloisons séparative	002ER13 4957 n °43 - 2	P43	Enduit type plâtre / Papier / Enduit type plâtre / Carton / Plâtre - Effritable / Souple Fibreux / Effritable / Fibreux Souple / Effritable - Blanc / Blanc / Blanc / Marron / Blanc	Négatif	Négatif sur analyse
Vol 28 (Sanitaires 1)	Parois verticales intérieures et enduits	Cloisons légères ou préfabriquées	Jonction entre panneaux préfabriqués	S72	Sondage et extension de la ZPSO du prélèvement P43	Cloisons séparative	002ER13 4957 n °43 - 2	P43	Enduit type plâtre / Papier / Enduit type plâtre / Carton / Plâtre - Effritable / Souple Fibreux / Effritable / Fibreux Souple / Effritable - Blanc / Blanc / Blanc / Marron / Blanc	Négatif	Négatif sur analyse



Amiante

RDC - Bâtiment n°25

Localisation	Categorie	Composant	Partie de composant	Réf action	Description	Précision	Ref photo	Ref pré.	Descriptif	Résultat	Conclusion
Vol 28 (Sanitaires 1)	Parois verticales intérieures et enduits	Cloisons légères ou préfabriquées	Jonction entre panneaux préfabriqués	S73	Sondage et extension de la ZPSO du prélèvement P43	Cloisons séparative	002ER13 4957 n °43 - 2	P43	Enduit type plâtre / Papier / Enduit type plâtre / Carton / Plâtre - Effritable / Souple Fibreux / Effritable / Fibreux Souple / Effritable - Blanc / Blanc / Blanc / Marron / Blanc	Négatif	Négatif sur analyse
Vol 28 (Sanitaires 1)	Parois verticales intérieures et enduits	Cloisons légères ou préfabriquées	Jonction entre panneaux préfabriqués	S74	Sondage et extension de la ZPSO du prélèvement P43	Cloisons séparative	002ER13 4957 n °43 - 2	P43	Enduit type plâtre / Papier / Enduit type plâtre / Carton / Plâtre - Effritable / Souple Fibreux / Effritable / Fibreux Souple / Effritable - Blanc / Blanc / Blanc / Marron / Blanc	Négatif	Négatif sur analyse
Vol 37 (Couloir 4)	Parois verticales intérieures et enduits	Cloisons légères ou préfabriquées	Jonction entre panneaux préfabriqués	S77	Sondage et extension de la ZPSO du prélèvement P43	Cloisons séparative	002ER13 4957 n °43 - 2	P43	Enduit type plâtre / Papier / Enduit type plâtre / Carton / Plâtre - Effritable / Souple Fibreux / Effritable / Fibreux Souple / Effritable - Blanc / Blanc / Blanc / Marron / Blanc	Négatif	Négatif sur analyse

RDC - Bâtiment n°25

Localisation	Categorie	Composant	Partie de composant	Réf action	Description	Précision	Ref photo	Ref pré.	Descriptif	Résultat	Conclusion
Vol 37 (Couloir 4)	Parois verticales intérieures et enduits	Cloisons légères ou préfabriquées	Jonction entre panneaux préfabriqués	S78	Sondage et extension de la ZPSO du prélèvement P43	Cloisons séparative	002ER13 4957 n °43 - 2	P43	Enduit type plâtre / Papier / Enduit type plâtre / Carton / Plâtre - Effritable / Souple Fibreux / Effritable / Fibreux Souple / Effritable - Blanc / Blanc / Blanc / Marron / Blanc	Négatif	Négatif sur analyse
Vol 36 (Pâtisseries)	Parois verticales intérieures et enduits	Cloisons légères ou préfabriquées	Jonction entre panneaux préfabriqués	S79	Sondage et extension de la ZPSO du prélèvement P43	Cloisons séparative	002ER13 4957 n °43 - 2	P43	Enduit type plâtre / Papier / Enduit type plâtre / Carton / Plâtre - Effritable / Souple Fibreux / Effritable / Fibreux Souple / Effritable - Blanc / Blanc / Blanc / Marron / Blanc	Négatif	Négatif sur analyse
Vol 36 (Pâtisseries)	Parois verticales intérieures et enduits	Cloisons légères ou préfabriquées	Jonction entre panneaux préfabriqués	S80	Sondage et extension de la ZPSO du prélèvement P43	Cloisons séparative	002ER13 4957 n °43 - 2	P43	Enduit type plâtre / Papier / Enduit type plâtre / Carton / Plâtre - Effritable / Souple Fibreux / Effritable / Fibreux Souple / Effritable - Blanc / Blanc / Blanc / Marron / Blanc	Négatif	Négatif sur analyse



Amiante

RDC - Bâtiment n°25

Localisation	Categorie	Composant	Partie de composant	Réf action	Description	Précision	Ref photo	Ref pré.	Descriptif	Résultat	Conclusion
Vol 36 (Pâtisseries)	Parois verticales intérieures et enduits	Cloisons légères ou préfabriquées	Jonction entre panneaux préfabriqués	S81	Sondage et extension de la ZPSO du prélèvement P43	Cloisons séparative	002ER13 4957 n °43 - 2	P43	Enduit type plâtre / Papier / Enduit type plâtre / Carton / Plâtre - Effritable / Souple Fibreux / Effritable / Fibreux Souple / Effritable - Blanc / Blanc / Blanc / Marron / Blanc	Négatif	Négatif sur analyse
Vol 35 (Préparation froide)	Parois verticales intérieures et enduits	Cloisons légères ou préfabriquées	Jonction entre panneaux préfabriqués	S82	Sondage et extension de la ZPSO du prélèvement P43	Cloisons séparative	002ER13 4957 n °43 - 2	P43	Enduit type plâtre / Papier / Enduit type plâtre / Carton / Plâtre - Effritable / Souple Fibreux / Effritable / Fibreux Souple / Effritable - Blanc / Blanc / Blanc / Marron / Blanc	Négatif	Négatif sur analyse
Vol 35 (Préparation froide)	Parois verticales intérieures et enduits	Cloisons légères ou préfabriquées	Jonction entre panneaux préfabriqués	S83	Sondage et extension de la ZPSO du prélèvement P43	Cloisons séparative	002ER13 4957 n °43 - 2	P43	Enduit type plâtre / Papier / Enduit type plâtre / Carton / Plâtre - Effritable / Souple Fibreux / Effritable / Fibreux Souple / Effritable - Blanc / Blanc / Blanc / Marron / Blanc	Négatif	Négatif sur analyse



Amiante

RDC - Bâtiment n°25

Localisation	Categorie	Composant	Partie de composant	Réf action	Description	Précision	Ref photo	Ref prél.	Descriptif	Résultat	Conclusion
Vol 35 (Préparation froide)	Parois verticales intérieures et enduits	Cloisons légères ou préfabriquées	Jonction entre panneaux préfabriqués	S84	Sondage et extension de la ZPSO du prélèvement P43	Cloisons séparative	002ER13 4957 n °43 - 2	P43	Enduit type plâtre / Papier / Enduit type plâtre / Carton / Plâtre - Effritable / Souple Fibreux / Effritable / Fibreux Souple / Effritable - Blanc / Blanc / Blanc / Marron / Blanc	Négatif	Négatif sur analyse
Vol 34 (Local désemboitage 2)	Parois verticales intérieures et enduits	Cloisons légères ou préfabriquées	Jonction entre panneaux préfabriqués	S85	Sondage et extension de la ZPSO du prélèvement P43	Cloisons séparative	002ER13 4957 n °43 - 2	P43	Enduit type plâtre / Papier / Enduit type plâtre / Carton / Plâtre - Effritable / Souple Fibreux / Effritable / Fibreux Souple / Effritable - Blanc / Blanc / Blanc / Marron / Blanc	Négatif	Négatif sur analyse
Vol 34 (Local désemboitage 2)	Parois verticales intérieures et enduits	Cloisons légères ou préfabriquées	Jonction entre panneaux préfabriqués	S86	Sondage et extension de la ZPSO du prélèvement P43	Cloisons séparative	002ER13 4957 n °43 - 2	P43	Enduit type plâtre / Papier / Enduit type plâtre / Carton / Plâtre - Effritable / Souple Fibreux / Effritable / Fibreux Souple / Effritable - Blanc / Blanc / Blanc / Marron / Blanc	Négatif	Négatif sur analyse



Amiante

RDC - Bâtiment n°25

Localisation	Categorie	Composant	Partie de composant	Réf action	Description	Précision	Ref photo	Ref prél.	Descriptif	Résultat	Conclusion
Vol 34 (Local désemboitage 2)	Parois verticales intérieures et enduits	Cloisons légères ou préfabriquées	Jonction entre panneaux préfabriqués	S87	Sondage et extension de la ZPSO du prélèvement P43	Cloisons séparative	002ER13 4957 n °43 - 2	P43	Enduit type plâtre / Papier / Enduit type plâtre / Carton / Plâtre - Effritable / Souple Fibreux / Effritable / Fibreux Souple / Effritable - Blanc / Blanc / Blanc / Marron / Blanc	Négatif	Négatif sur analyse
Vol 33 (Local désemboitage 1)	Parois verticales intérieures et enduits	Cloisons légères ou préfabriquées	Jonction entre panneaux préfabriqués	S88	Sondage et extension de la ZPSO du prélèvement P43	Cloisons séparative	002ER13 4957 n °43 - 2	P43	Enduit type plâtre / Papier / Enduit type plâtre / Carton / Plâtre - Effritable / Souple Fibreux / Effritable / Fibreux Souple / Effritable - Blanc / Blanc / Blanc / Marron / Blanc	Négatif	Négatif sur analyse
Vol 33 (Local désemboitage 1)	Parois verticales intérieures et enduits	Cloisons légères ou préfabriquées	Jonction entre panneaux préfabriqués	S89	Sondage et extension de la ZPSO du prélèvement P43	Cloisons séparative	002ER13 4957 n °43 - 2	P43	Enduit type plâtre / Papier / Enduit type plâtre / Carton / Plâtre - Effritable / Souple Fibreux / Effritable / Fibreux Souple / Effritable - Blanc / Blanc / Blanc / Marron / Blanc	Négatif	Négatif sur analyse



Amiante

RDC - Bâtiment n°25

Localisation	Categorie	Composant	Partie de composant	Réf action	Description	Précision	Ref photo	Ref pré.	Descriptif	Résultat	Conclusion
Vol 33 (Local désemboitage 1)	Parois verticales intérieures et enduits	Cloisons légères ou préfabriquées	Jonction entre panneaux préfabriqués	S90	Sondage et extension de la ZPSO du prélèvement P43	Cloisons séparative	002ER13 4957 n °43 - 2	P43	Enduit type plâtre / Papier / Enduit type plâtre / Carton / Plâtre - Effritable / Souple Fibreux / Effritable / Fibreux Souple / Effritable - Blanc / Blanc / Blanc / Marron / Blanc	Négatif	Négatif sur analyse
Vol 31 (Plonge chef de corps)	Parois verticales intérieures et enduits	Cloisons légères ou préfabriquées	Jonction entre panneaux préfabriqués	S91	Sondage et extension de la ZPSO du prélèvement P43	Cloisons séparative	002ER13 4957 n °43 - 2	P43	Enduit type plâtre / Papier / Enduit type plâtre / Carton / Plâtre - Effritable / Souple Fibreux / Effritable / Fibreux Souple / Effritable - Blanc / Blanc / Blanc / Marron / Blanc	Négatif	Négatif sur analyse
Vol 31 (Plonge chef de corps)	Parois verticales intérieures et enduits	Cloisons légères ou préfabriquées	Jonction entre panneaux préfabriqués	S92	Sondage et extension de la ZPSO du prélèvement P43	Cloisons séparative	002ER13 4957 n °43 - 2	P43	Enduit type plâtre / Papier / Enduit type plâtre / Carton / Plâtre - Effritable / Souple Fibreux / Effritable / Fibreux Souple / Effritable - Blanc / Blanc / Blanc / Marron / Blanc	Négatif	Négatif sur analyse



Amiante

RDC - Bâtiment n°25

Localisation	Categorie	Composant	Partie de composant	Réf action	Description	Précision	Ref photo	Ref pré.	Descriptif	Résultat	Conclusion
Vol 31 (Plonge chef de corps)	Parois verticales intérieures et enduits	Cloisons légères ou préfabriquées	Jonction entre panneaux préfabriqués	S93	Sondage et extension de la ZPSO du prélèvement P43	Cloisons séparative	002ER13 4957 n °43 - 2	P43	Enduit type plâtre / Papier / Enduit type plâtre / Carton / Plâtre - Effritable / Souple Fibreux / Effritable / Fibreux Souple / Effritable - Blanc / Blanc / Blanc / Marron / Blanc	Négatif	Négatif sur analyse
Vol 31 (Plonge chef de corps)	Parois verticales intérieures et enduits	Cloisons légères ou préfabriquées	Jonction entre panneaux préfabriqués	S94	Sondage et extension de la ZPSO du prélèvement P43	Cloisons séparative	002ER13 4957 n °43 - 2	P43	Enduit type plâtre / Papier / Enduit type plâtre / Carton / Plâtre - Effritable / Souple Fibreux / Effritable / Fibreux Souple / Effritable - Blanc / Blanc / Blanc / Marron / Blanc	Négatif	Négatif sur analyse
Vol 43 (Couloir 5)	Parois verticales intérieures et enduits	Cloisons légères ou préfabriquées	Jonction entre panneaux préfabriqués	S100	Sondage et extension de la ZPSO du prélèvement P43	Cloisons séparative	002ER13 4957 n °43 - 2	P43	Enduit type plâtre / Papier / Enduit type plâtre / Carton / Plâtre - Effritable / Souple Fibreux / Effritable / Fibreux Souple / Effritable - Blanc / Blanc / Blanc / Marron / Blanc	Négatif	Négatif sur analyse


RDC - Bâtiment n°25

Localisation	Categorie	Composant	Partie de composant	Réf action	Description	Précision	Ref photo	Ref pré.	Descriptif	Résultat	Conclusion
Vol 43 (Couloir 5)	Parois verticales intérieures et enduits	Cloisons légères ou préfabriquées	Jonction entre panneaux préfabriqués	S101	Sondage et extension de la ZPSO du prélèvement P43	Cloisons séparative	002ER13 4957 n °43 - 2	P43	Enduit type plâtre / Papier / Enduit type plâtre / Carton / Plâtre - Effritable / Souple Fibreux / Effritable / Fibreux Souple / Effritable - Blanc / Blanc / Blanc / Marron / Blanc	Négatif	Négatif sur analyse
Vol 32 (Réserve 1)	Parois verticales intérieures et enduits	Cloisons légères ou préfabriquées	Jonction entre panneaux préfabriqués	S108	Sondage et extension de la ZPSO du prélèvement P43	Cloisons séparative	002ER13 4957 n °43 - 2	P43	Enduit type plâtre / Papier / Enduit type plâtre / Carton / Plâtre - Effritable / Souple Fibreux / Effritable / Fibreux Souple / Effritable - Blanc / Blanc / Blanc / Marron / Blanc	Négatif	Négatif sur analyse
Vol 32 (Réserve 1)	Parois verticales intérieures et enduits	Cloisons légères ou préfabriquées	Jonction entre panneaux préfabriqués	S109	Sondage et extension de la ZPSO du prélèvement P43	Cloisons séparative	002ER13 4957 n °43 - 2	P43	Enduit type plâtre / Papier / Enduit type plâtre / Carton / Plâtre - Effritable / Souple Fibreux / Effritable / Fibreux Souple / Effritable - Blanc / Blanc / Blanc / Marron / Blanc	Négatif	Négatif sur analyse


RDC - Bâtiment n°25

Localisation	Categorie	Composant	Partie de composant	Réf action	Description	Précision	Ref photo	Ref prél.	Descriptif	Résultat	Conclusion
Vol 32 (Réserve 1)	Parois verticales intérieures et enduits	Cloisons légères ou préfabriquées	Jonction entre panneaux préfabriqués	S110	Sondage et extension de la ZPSO du prélèvement P43	Cloisons séparative	002ER13 4957 n °43 - 2	P43	Enduit type plâtre / Papier / Enduit type plâtre / Carton / Plâtre - Effritable / Souple Fibreux / Effritable / Fibreux Souple / Effritable - Blanc / Blanc / Blanc / Marron / Blanc	Négatif	Négatif sur analyse
Vol 28 (Sanitaires 1) - Vol 37 (Couloir 4) - Vol 36 (Pâtisseries) - Vol 35 (Préparation froide) - Vol 34 (Local désemboitage 2) - Vol 33 (Local désemboitage 1) - Vol 31 (Plonge chef de corps) - Vol 43 (Couloir 5) - Vol 32 (Réserve 1)	Parois verticales intérieures et enduits	Cloisons légères ou préfabriquées	Jonction entre panneaux préfabriqués	S72 - S73 - S74 - S77 - S78 - S79 - S80 - S81 - S82 - S83 - S84 - S85 - S86 - S87 - S88 - S89 - S90 - S91 - S92 - S93 - S94 - S100 - S101 - S108 - S109 - S110	Sondage et extension de la ZPSO du prélèvement P43	Cloisons séparative	002ER13 4957 n °43 - 2	P43	Enduit type plâtre / Papier / Enduit type plâtre / Carton / Plâtre - Effritable / Souple Fibreux / Effritable / Fibreux Souple / Effritable - Blanc / Blanc / Blanc / Marron / Blanc	Négatif	Négatif sur analyse



Amiante

RDC - Bâtiment n°25

Localisation	Categorie	Composant	Partie de composant	Réf action	Description	Précision	Ref photo	Ref prél.	Descriptif	Résultat	Conclusion
Vol 28 (Sanitaires 1)	Plafond et faux-plafonds	Faux plafonds	Panneaux et plaques	P44	Réalisation d'un prélèvement	Faux plafonds plâtreux	002ER134957 n°44 - 2	P44	Matériau / Peinture - Dur Fibreux / Effritable - Beige / Blanc	Négatif	Négatif sur analyse
Vol 28 (Sanitaires 1)	Revêtement de sol	Revêtement de sol	Colles de carrelage	P45	Réalisation d'un prélèvement	Carrelage 20x20 Beige	002ER134957 n°45 - 2	P45	Colle - Dur - Gris	Négatif	Négatif sur analyse
Vol 28 (Sanitaires 1)	Revêtement de mur	Revêtement de mur	Colle de carrelage (plinthe)	P46	Réalisation d'un prélèvement	Plinthe carrelage grise	002ER134957 n°46 - 2	P46	Colle - Dur - Gris	Négatif	Négatif sur analyse
Vol 26 (Salon Austerlitz)	Revêtement de mur	Revêtement de mur	Colle de carrelage (plinthe)	P47	Réalisation d'un prélèvement	Plinthe carrelage grise	002ER134957 n°47 - 2	P47	Colle - Dur - Beige	Négatif	Négatif sur analyse
Vol 27 (Sas 3)	Revêtement de mur	Revêtement de mur	Colle de carrelage (plinthe)	S75	Sondage et extension de la ZPSO du prélèvement P47	Plinthe carrelage grise	002ER134957 n°47 - 2	P47	Colle - Dur - Beige	Négatif	Négatif sur analyse
Vol 25 (Salon Sologne)	Revêtement de mur	Revêtement de mur	Colle de carrelage (plinthe)	S76	Sondage et extension de la ZPSO du prélèvement P47	Plinthe carrelage grise	002ER134957 n°47 - 2	P47	Colle - Dur - Beige	Négatif	Négatif sur analyse
Vol 27 (Sas 3) - Vol 25 (Salon Sologne)	Revêtement de mur	Revêtement de mur	Colle de carrelage (plinthe)	S75 - S76	Sondage et extension de la ZPSO du prélèvement P47	Plinthe carrelage grise	002ER134957 n°47 - 2	P47	Colle - Dur - Beige	Négatif	Négatif sur analyse
Vol 28 (Sanitaires 1)	Revêtement de mur	Revêtement de mur	Colle de carrelage (faïence)	P48	Réalisation d'un prélèvement	Faïence 10x15 Blanche	002ER134957 n°48 - 2	P48	Colle - Dur - Blanc	Négatif	Négatif sur analyse
Vol 28 (Sanitaires 1)	Revêtement de mur	Revêtement de mur	Colle de carrelage (faïence)	P48	Sondage et extension de la ZPSO du prélèvement P48	Faïence 10x15 Blanche	002ER134957 n°48 - 2	P48	Colle - Dur - Blanc	Négatif	Négatif sur analyse
Vol 37 (Couloir 4)	Parois verticales intérieures et enduits	Murs et cloisons	Enduits plâtre	P49	Réalisation d'un prélèvement	Mur de refend	002ER134957 n°49 - 2	P49	Peinture / Ciment - Effritable / Effritable - Beige / Gris	Négatif	Négatif sur analyse



Amiante

RDC - Bâtiment n°25

Localisation	Categorie	Composant	Partie de composant	Réf action	Description	Précision	Ref photo	Ref prél.	Descriptif	Résultat	Conclusion
Vol 35 (Préparation froide)	Parois verticales intérieures et enduits	Murs et cloisons	Enduits plâtre	S95	Sondage et extension de la ZPSO du prélèvement P49	Mur de refend	002ER13 4957 n °49 - 2	P49	Peinture / Ciment - Effritable / Effritable - Beige / Gris	Négatif	Négatif sur analyse
Vol 34 (Local désemboitage 2)	Parois verticales intérieures et enduits	Murs et cloisons	Enduits plâtre	S96	Sondage et extension de la ZPSO du prélèvement P49	Mur de refend	002ER13 4957 n °49 - 2	P49	Peinture / Ciment - Effritable / Effritable - Beige / Gris	Négatif	Négatif sur analyse
Vol 33 (Local désemboitage 1)	Parois verticales intérieures et enduits	Murs et cloisons	Enduits plâtre	S97	Sondage et extension de la ZPSO du prélèvement P49	Mur de refend	002ER13 4957 n °49 - 2	P49	Peinture / Ciment - Effritable / Effritable - Beige / Gris	Négatif	Négatif sur analyse
Vol 43 (Couloir 5)	Parois verticales intérieures et enduits	Murs et cloisons	Enduits plâtre	S98	Sondage et extension de la ZPSO du prélèvement P49	Mur de refend	002ER13 4957 n °49 - 2	P49	Peinture / Ciment - Effritable / Effritable - Beige / Gris	Négatif	Négatif sur analyse
Vol 43 (Couloir 5)	Parois verticales intérieures et enduits	Murs et cloisons	Enduits plâtre	S99	Sondage et extension de la ZPSO du prélèvement P49	Mur de refend	002ER13 4957 n °49 - 2	P49	Peinture / Ciment - Effritable / Effritable - Beige / Gris	Négatif	Négatif sur analyse
Vol 43 (Couloir 5)	Parois verticales intérieures et enduits	Murs et cloisons	Enduits plâtre	S102	Sondage et extension de la ZPSO du prélèvement P49	Mur de refend	002ER13 4957 n °49 - 2	P49	Peinture / Ciment - Effritable / Effritable - Beige / Gris	Négatif	Négatif sur analyse
Vol 43 (Couloir 5)	Parois verticales intérieures et enduits	Murs et cloisons	Enduits plâtre	S103	Sondage et extension de la ZPSO du prélèvement P49	Mur de refend	002ER13 4957 n °49 - 2	P49	Peinture / Ciment - Effritable / Effritable - Beige / Gris	Négatif	Négatif sur analyse
Vol 43 (Couloir 5)	Parois verticales intérieures et enduits	Murs et cloisons	Enduits plâtre	S104	Sondage et extension de la ZPSO du prélèvement P49	Mur de refend	002ER13 4957 n °49 - 2	P49	Peinture / Ciment - Effritable / Effritable - Beige / Gris	Négatif	Négatif sur analyse
Vol 43 (Couloir 5)	Parois verticales intérieures et enduits	Murs et cloisons	Enduits plâtre	S105	Sondage et extension de la ZPSO du prélèvement P49	Mur de refend	002ER13 4957 n °49 - 2	P49	Peinture / Ciment - Effritable / Effritable - Beige / Gris	Négatif	Négatif sur analyse

RDC - Bâtiment n°25

Localisation	Categorie	Composant	Partie de composant	Réf action	Description	Précision	Ref photo	Ref prél.	Descriptif	Résultat	Conclusion
Vol 32 (Réserve 1)	Parois verticales intérieures et enduits	Murs et cloisons	Enduits plâtre	S107	Sondage et extension de la ZPSO du prélèvement P49	Mur de refend	002ER13 4957 n °49 - 2	P49	Peinture / Ciment - Effritable / Beige / Gris	Négatif	Négatif sur analyse
Vol 35 (Préparation froide) - Vol 34 (Local désemboitage 2) - Vol 33 (Local désemboitage 1) - Vol 43 (Couloir 5) - Vol 32 (Réserve 1)	Parois verticales intérieures et enduits	Murs et cloisons	Enduits plâtre	S95 - S96 - S97 - S98 - S99 - S102 - S103 - S104 - S105 - S107	Sondage et extension de la ZPSO du prélèvement P49	Mur de refend	002ER13 4957 n °49 - 2	P49	Peinture / Ciment - Effritable - Beige / Gris	Négatif	Négatif sur analyse
Vol 37 (Couloir 4)	Revêtement de sol	Revêtement de sol	Colles de carrelage	P50	Réalisation d'un prélèvement	Carrelage 15x15 Grise	002ER13 4957 n °50 - 2	P50	Mortier - Dur - Gris	Négatif	Négatif sur analyse
Vol 43 (Couloir 5)	Revêtement de sol	Revêtement de sol	Colles de carrelage	S125	Sondage et extension de la ZPSO du prélèvement P50	Carrelage 15x15 Grise	002ER13 4957 n °50 - 2	P50	Mortier - Dur - Gris	Négatif	Négatif sur analyse
Vol 37 (Couloir 4)	Revêtement de mur	Revêtement de mur	Colle de carrelage (plinthe)	P51	Réalisation d'un prélèvement	Plinthe carrelage Grise	002ER13 4957 n °51 - 2	P51	Colle - Dur - Gris	Négatif	Négatif sur analyse
Vol 43 (Couloir 5)	Revêtement de mur	Revêtement de mur	Colle de carrelage (plinthe)	S111	Sondage et extension de la ZPSO du prélèvement P51	Plinthe carrelage Grise	002ER13 4957 n °51 - 2	P51	Colle - Dur - Gris	Négatif	Négatif sur analyse
Vol 31 (Plonge chef de corps)	Plafond et faux-plafonds	Faux plafonds	Panneaux et plaques	P53	Réalisation d'un prélèvement	Faux plafonds plâtres blancs	002ER13 4957 n °53 - 2	P53	Matériau / Peinture - Dur Fibreux / Effritable - Beige / Blanc	Négatif	Négatif sur analyse
Vol 38 (Cuisine)	Plafond et faux-plafonds	Faux plafonds	Panneaux et plaques	S122	Sondage et extension de la ZPSO du prélèvement P53	Faux plafonds plâtres blancs	002ER13 4957 n °53 - 2	P53	Matériau / Peinture - Dur Fibreux / Effritable - Beige / Blanc	Négatif	Négatif sur analyse



Amiante

RDC - Bâtiment n°25

Localisation	Categorie	Composant	Partie de composant	Réf action	Description	Précision	Ref photo	Ref prél.	Descriptif	Résultat	Conclusion
Vol 40 (Réserve 3)	Plafond et faux-plafonds	Faux plafonds	Panneaux et plaques	S123	Sondage et extension de la ZPSO du prélèvement P53	Faux plafonds plâtreux blanc	002ER13 4957 n °53 - 2	P53	Matériau / Peinture - Dur Fibreux / Effritable - Beige / Blanc	Négatif	Négatif sur analyse
Vol 39 (Réserve 2)	Plafond et faux-plafonds	Faux plafonds	Panneaux et plaques	S124	Sondage et extension de la ZPSO du prélèvement P53	Faux plafonds plâtreux blanc	002ER13 4957 n °53 - 2	P53	Matériau / Peinture - Dur Fibreux / Effritable - Beige / Blanc	Négatif	Négatif sur analyse
Vol 35 (Préparation froide)	Plafond et faux-plafonds	Faux plafonds	Panneaux et plaques	S126	Sondage et extension de la ZPSO du prélèvement P53	Faux plafonds plâtreux blanc	002ER13 4957 n °53 - 2	P53	Matériau / Peinture - Dur Fibreux / Effritable - Beige / Blanc	Négatif	Négatif sur analyse
Vol 38 (Cuisine) - Vol 40 (Réserve 3) - Vol 39 (Réserve 2) - Vol 35 (Préparation froide)	Plafond et faux-plafonds	Faux plafonds	Panneaux et plaques	S122 - S123 - S124 - S126	Sondage et extension de la ZPSO du prélèvement P53	Faux plafonds plâtreux blanc	002ER13 4957 n °53 - 2	P53	Matériau / Peinture - Dur Fibreux / Effritable - Beige / Blanc	Négatif	Négatif sur analyse
Vol 31 (Plonge chef de corps)	Revêtement de sol	Revêtement de sol	Colles de carrelage	P54	Réalisation d'un prélèvement	Carrelage beige et bleu 10x10	002ER13 4957 n °54 - 2	P54	Mortier - Dur - Beige	Négatif	Négatif sur analyse
Vol 38 (Cuisine)	Revêtement de sol	Revêtement de sol	Colles de carrelage	S116	Sondage et extension de la ZPSO du prélèvement P54	Carrelage beige et bleu 10x10	002ER13 4957 n °54 - 2	P54	Mortier - Dur - Beige	Négatif	Négatif sur analyse
Vol 39 (Réserve 2)	Revêtement de sol	Revêtement de sol	Colles de carrelage	S117	Sondage et extension de la ZPSO du prélèvement P54	Carrelage beige et bleu 10x10	002ER13 4957 n °54 - 2	P54	Mortier - Dur - Beige	Négatif	Négatif sur analyse
Vol 40 (Réserve 3)	Revêtement de sol	Revêtement de sol	Colles de carrelage	S118	Sondage et extension de la ZPSO du prélèvement P54	Carrelage beige et bleu 10x10	002ER13 4957 n °54 - 2	P54	Mortier - Dur - Beige	Négatif	Négatif sur analyse



Amiante

RDC - Bâtiment n°25

Localisation	Categorie	Composant	Partie de composant	Réf action	Description	Précision	Ref photo	Ref pré.	Descriptif	Résultat	Conclusion
Vol 38 (Cuisine) - Vol 39 (Réserve 2) - Vol 40 (Réserve 3)	Revêtement de sol	Revêtement de sol	Colles de carrelage	S116 - S117 - S118	Sondage et extension de la ZPSO du prélèvement P54	Carrelage beige et bleu 10x10	002ER13 4957 n °54 - 2	P54	Mortier - Dur - Beige	Négatif	Négatif sur analyse
Vol 31 (Plonge chef de corps)	Revêtement de mur	Revêtement de mur	Colle de carrelage (faïence)	P55	Réalisation d'un prélèvement	Faïence blanche et bleu 15x15	002ER13 4957 n °55 - 1	P55	Colle / Plâtre - Effritable / Effritable - Beige / Blanc	Négatif	Négatif sur analyse
Vol 38 (Cuisine)	Revêtement de mur	Revêtement de mur	Colle de carrelage (faïence)	S119	Sondage et extension de la ZPSO du prélèvement P55	Faïence blanche et bleu 15x15	002ER13 4957 n °55 - 1	P55	Colle / Plâtre - Effritable / Effritable - Beige / Blanc	Négatif	Négatif sur analyse
Vol 39 (Réserve 2)	Revêtement de mur	Revêtement de mur	Colle de carrelage (faïence)	S120	Sondage et extension de la ZPSO du prélèvement P55	Faïence blanche et bleu 15x15	002ER13 4957 n °55 - 1	P55	Colle / Plâtre - Effritable / Effritable - Beige / Blanc	Négatif	Négatif sur analyse
Vol 40 (Réserve 3)	Revêtement de mur	Revêtement de mur	Colle de carrelage (faïence)	S121	Sondage et extension de la ZPSO du prélèvement P55	Faïence blanche et bleu 15x15	002ER13 4957 n °55 - 1	P55	Colle / Plâtre - Effritable / Effritable - Beige / Blanc	Négatif	Négatif sur analyse
Vol 38 (Cuisine) - Vol 39 (Réserve 2) - Vol 40 (Réserve 3)	Revêtement de mur	Revêtement de mur	Colle de carrelage (faïence)	S119 - S120 - S121	Sondage et extension de la ZPSO du prélèvement P55	Faïence blanche et bleu 15x15	002ER13 4957 n °55 - 1	P55	Colle / Plâtre - Effritable / Effritable - Beige / Blanc	Négatif	Négatif sur analyse
Vol 33 (Local désemboitage 1)	Revêtement de sol	Revêtement de sol	Colles de carrelage	P56	Réalisation d'un prélèvement	Carrelage beige 15x15	002ER13 4957 n °56 - 1	P56	Mortier - Dur - Gris	Négatif	Négatif sur analyse
Vol 32 (Réserve 1)	Revêtement de sol	Revêtement de sol	Colles de carrelage	S112	Sondage et extension de la ZPSO du prélèvement P56	Carrelage beige 15x15	002ER13 4957 n °56 - 1	P56	Mortier - Dur - Gris	Négatif	Négatif sur analyse
Vol 34 (Local désemboitage 2)	Revêtement de sol	Revêtement de sol	Colles de carrelage	S113	Sondage et extension de la ZPSO du prélèvement P56	Carrelage beige 15x15	002ER13 4957 n °56 - 1	P56	Mortier - Dur - Gris	Négatif	Négatif sur analyse



Amiante

RDC - Bâtiment n°25

Localisation	Categorie	Composant	Partie de composant	Réf action	Description	Précision	Ref photo	Ref prél.	Descriptif	Résultat	Conclusion
Vol 35 (Préparation froide)	Revêtement de sol	Revêtement de sol	Colles de carrelage	S114	Sondage et extension de la ZPSO du prélèvement P56	Carrelage beige 15x15	002ER13 4957 n °56 - 1	P56	Mortier - Dur - Gris	Négatif	Négatif sur analyse
Vol 36 (Pâtisseries)	Revêtement de sol	Revêtement de sol	Colles de carrelage	S115	Sondage et extension de la ZPSO du prélèvement P56	Carrelage beige 15x15	002ER13 4957 n °56 - 1	P56	Mortier - Dur - Gris	Négatif	Négatif sur analyse
Vol 32 (Réserve 1) - Vol 34 (Local désemboitage 2) - Vol 35 (Préparation froide) - Vol 36 (Pâtisseries)	Revêtement de sol	Revêtement de sol	Colles de carrelage	S112 - S113 - S114 - S115	Sondage et extension de la ZPSO du prélèvement P56	Carrelage beige 15x15	002ER13 4957 n °56 - 1	P56	Mortier - Dur - Gris	Négatif	Négatif sur analyse
Vol 34 (Local désemboitage 2)	Revêtement de mur	Revêtement de mur	Colle de carrelage (faïence)	P57	Réalisation d'un prélèvement	Faïence blanche et jaune 15x15	002ER13 4957 n °57 - 1	P57	Colle - Dur - Gris	Négatif	Négatif sur analyse
Vol 33 (Local désemboitage 1)	Revêtement de mur	Revêtement de mur	Colle de carrelage (faïence)	S127	Sondage et extension de la ZPSO du prélèvement P57	Faïence blanche et jaune 15x15	002ER13 4957 n °57 - 1	P57	Colle - Dur - Gris	Négatif	Négatif sur analyse
Vol 35 (Préparation froide)	Revêtement de mur	Revêtement de mur	Colle de carrelage (faïence)	S128	Sondage et extension de la ZPSO du prélèvement P57	Faïence blanche et jaune 15x15	002ER13 4957 n °57 - 1	P57	Colle - Dur - Gris	Négatif	Négatif sur analyse
Vol 36 (Pâtisseries)	Revêtement de mur	Revêtement de mur	Colle de carrelage (faïence)	S129	Sondage et extension de la ZPSO du prélèvement P57	Faïence blanche et jaune 15x15	002ER13 4957 n °57 - 1	P57	Colle - Dur - Gris	Négatif	Négatif sur analyse
Vol 33 (Local désemboitage 1) - Vol 35 (Préparation froide) - Vol 36 (Pâtisseries)	Revêtement de mur	Revêtement de mur	Colle de carrelage (faïence)	S127 - S128 - S129	Sondage et extension de la ZPSO du prélèvement P57	Faïence blanche et jaune 15x15	002ER13 4957 n °57 - 1	P57	Colle - Dur - Gris	Négatif	Négatif sur analyse
Vol 43 (Couloir 5)	Plafond et faux-plafonds	Faux plafonds	Panneaux et plaques	P58	Réalisation d'un prélèvement	Faux-plafonds gris	002ER13 4957 n °58 - 1	P58 Phase 1	Laine - Fibreux Souple - Jaune	Négatif	Négatif sur analyse



Amiante

RDC - Bâtiment n°25

Localisation	Categorie	Composant	Partie de composant	Réf action	Description	Précision	Ref photo	Ref prél.	Descriptif	Résultat	Conclusion
Vol 32 (Réserve 1)	Plafond et faux-plafonds	Faux plafonds	Panneaux et plaques	S130	Sondage et extension de la ZPSO du prélèvement P58	Faux-plafonds gris	002ER134957 n°58 - 1	P58 Phase 1	Laine - Fibreux Souple - Jaune	Négatif	Négatif sur analyse
Vol 33 (Local désemboitage 1)	Plafond et faux-plafonds	Faux plafonds	Panneaux et plaques	S131	Sondage et extension de la ZPSO du prélèvement P58	Faux-plafonds gris	002ER134957 n°58 - 1	P58 Phase 1	Laine - Fibreux Souple - Jaune	Négatif	Négatif sur analyse
Vol 34 (Local désemboitage 2)	Plafond et faux-plafonds	Faux plafonds	Panneaux et plaques	S132	Sondage et extension de la ZPSO du prélèvement P58	Faux-plafonds gris	002ER134957 n°58 - 1	P58 Phase 1	Laine - Fibreux Souple - Jaune	Négatif	Négatif sur analyse
Vol 36 (Pâtisseries)	Plafond et faux-plafonds	Faux plafonds	Panneaux et plaques	S133	Sondage et extension de la ZPSO du prélèvement P58	Faux-plafonds gris	002ER134957 n°58 - 1	P58 Phase 1	Laine - Fibreux Souple - Jaune	Négatif	Négatif sur analyse
Vol 32 (Réserve 1) - Vol 33 (Local désemboitage 1) - Vol 34 (Local désemboitage 2) - Vol 36 (Pâtisseries)	Plafond et faux-plafonds	Faux plafonds	Panneaux et plaques	S130 - S131 - S132 - S133	Sondage et extension de la ZPSO du prélèvement P58	Faux-plafonds gris	002ER134957 n°58 - 1	P58 Phase 1	Laine - Fibreux Souple - Jaune	Négatif	Négatif sur analyse
Vol 43 (Couloir 5)	Plafond et faux-plafonds	Faux plafonds	Panneaux et plaques	P58	Réalisation d'un prélèvement	Faux-plafonds gris	002ER134957 n°58 - 1	P58 Phase 2	Matériau - Souple Fibreux - Blanc	Négatif	Négatif sur analyse
Vol 32 (Réserve 1)	Plafond et faux-plafonds	Faux plafonds	Panneaux et plaques	S130	Sondage et extension de la ZPSO du prélèvement P58	Faux-plafonds gris	002ER134957 n°58 - 1	P58 Phase 2	Matériau - Souple Fibreux - Blanc	Négatif	Négatif sur analyse
Vol 33 (Local désemboitage 1)	Plafond et faux-plafonds	Faux plafonds	Panneaux et plaques	S131	Sondage et extension de la ZPSO du prélèvement P58	Faux-plafonds gris	002ER134957 n°58 - 1	P58 Phase 2	Matériau - Souple Fibreux - Blanc	Négatif	Négatif sur analyse
Vol 34 (Local désemboitage 2)	Plafond et faux-plafonds	Faux plafonds	Panneaux et plaques	S132	Sondage et extension de la ZPSO du prélèvement P58	Faux-plafonds gris	002ER134957 n°58 - 1	P58 Phase 2	Matériau - Souple Fibreux - Blanc	Négatif	Négatif sur analyse



Amiante

RDC - Bâtiment n°25

Localisation	Categorie	Composant	Partie de composant	Réf action	Description	Précision	Ref photo	Ref prél.	Descriptif	Résultat	Conclusion
Vol 36 (Pâtisseries)	Plafond et faux-plafonds	Faux plafonds	Panneaux et plaques	S133	Sondage et extension de la ZPSO du prélèvement P58	Faux-plafonds gris	002ER13 4957 n °58 - 1	P58 Phase 2	Matériau - Souple Fibreux - Blanc	Négatif	Négatif sur analyse
Vol 32 (Réserve 1) - Vol 33 (Local désemboitage 1) - Vol 34 (Local désemboitage 2) - Vol 36 (Pâtisseries)	Plafond et faux-plafonds	Faux plafonds	Panneaux et plaques	S130 - S131 - S132 - S133	Sondage et extension de la ZPSO du prélèvement P58	Faux-plafonds gris	002ER13 4957 n °58 - 1	P58 Phase 2	Matériau - Souple Fibreux - Blanc	Négatif	Négatif sur analyse
Vol 47 (Couloir 6)	Parois verticales intérieures et enduits	Cloisons légères ou préfabriquées	Jonction entre panneaux préfabriqués	P59	Réalisation d'un prélèvement	Doublage mur	002ER13 4957 n °59 - 1	P59	Peinture / Papier / Enduit type plâtre / Carton / Plâtre - Effritable / Souple Fibreux / Effritable / Souple Fibreux / Effritable - Blanc / Blanc / Blanc / Marron / Blanc	Négatif	Négatif sur analyse
Vol 47 (Couloir 6)	Parois verticales intérieures et enduits	Cloisons légères ou préfabriquées	Jonction entre panneaux préfabriqués	S134	Sondage et extension de la ZPSO du prélèvement P59	Doublage mur	002ER13 4957 n °59 - 1	P59	Peinture / Papier / Enduit type plâtre / Carton / Plâtre - Effritable / Souple Fibreux / Effritable / Souple Fibreux / Effritable - Blanc / Blanc / Blanc / Marron / Blanc	Négatif	Négatif sur analyse



Amiante

RDC - Bâtiment n°25

Localisation	Categorie	Composant	Partie de composant	Réf action	Description	Précision	Ref photo	Ref pré.	Descriptif	Résultat	Conclusion
Vol 46 (Légumerie)	Parois verticales intérieures et enduits	Cloisons légères ou préfabriquées	Jonction entre panneaux préfabriqués	S135	Sondage et extension de la ZPSO du prélèvement P59	Doublage mur	002ER13 4957 n °59 - 1	P59	Peinture / Papier / Enduit type plâtre / Carton / Plâtre - Effritable / Souple Fibreux / Effritable / Souple Fibreux / Effritable - Blanc / Blanc / Blanc / Marron / Blanc	Négatif	Négatif sur analyse
Vol 44 (Local mess 1)	Parois verticales intérieures et enduits	Cloisons légères ou préfabriquées	Jonction entre panneaux préfabriqués	S136	Sondage et extension de la ZPSO du prélèvement P59	Doublage mur	002ER13 4957 n °59 - 1	P59	Peinture / Papier / Enduit type plâtre / Carton / Plâtre - Effritable / Souple Fibreux / Effritable / Souple Fibreux / Effritable - Blanc / Blanc / Blanc / Marron / Blanc	Négatif	Négatif sur analyse
Vol 47 (Couloir 6) - Vol 46 (Légumerie) - Vol 44 (Local mess 1)	Parois verticales intérieures et enduits	Cloisons légères ou préfabriquées	Jonction entre panneaux préfabriqués	S134 - S135 - S136	Sondage et extension de la ZPSO du prélèvement P59	Doublage mur	002ER13 4957 n °59 - 1	P59	Peinture / Papier / Enduit type plâtre / Carton / Plâtre - Effritable / Souple Fibreux / Effritable / Souple Fibreux / Effritable - Blanc / Blanc / Blanc / Marron / Blanc	Négatif	Négatif sur analyse



Amiante

RDC - Bâtiment n°25

Localisation	Categorie	Composant	Partie de composant	Réf action	Description	Précision	Ref photo	Ref pré.	Descriptif	Résultat	Conclusion
Vol 47 (Couloir 6)	Parois verticales intérieures et enduits	Cloisons légères ou préfabriquées	Jonction entre panneaux préfabriqués	P60	Réalisation d'un prélèvement	Cloisons séparative	002ER13 4957 n °60 - 1	P60	Enduit type plâtre / Papier / Enduit type plâtre / Carton / Plâtre - Effritable / Souple Fibreux / Effritable / Souple Fibreux / Effritable - Blanc / Blanc / Blanc / Marron / Blanc	Négatif	Négatif sur analyse
Vol 47 (Couloir 6)	Parois verticales intérieures et enduits	Cloisons légères ou préfabriquées	Jonction entre panneaux préfabriqués	S137	Sondage et extension de la ZPSO du prélèvement P60	Cloisons séparative	002ER13 4957 n °60 - 1	P60	Enduit type plâtre / Papier / Enduit type plâtre / Carton / Plâtre - Effritable / Souple Fibreux / Effritable / Souple Fibreux / Effritable - Blanc / Blanc / Blanc / Marron / Blanc	Négatif	Négatif sur analyse
Vol 47 (Couloir 6)	Parois verticales intérieures et enduits	Cloisons légères ou préfabriquées	Jonction entre panneaux préfabriqués	S138	Sondage et extension de la ZPSO du prélèvement P60	Cloisons séparative	002ER13 4957 n °60 - 1	P60	Enduit type plâtre / Papier / Enduit type plâtre / Carton / Plâtre - Effritable / Souple Fibreux / Effritable / Souple Fibreux / Effritable - Blanc / Blanc / Blanc / Marron / Blanc	Négatif	Négatif sur analyse



Amiante

RDC - Bâtiment n°25

Localisation	Categorie	Composant	Partie de composant	Réf action	Description	Précision	Ref photo	Ref pré.	Descriptif	Résultat	Conclusion
Vol 46 (Légumerie)	Parois verticales intérieures et enduits	Cloisons légères ou préfabriquées	Jonction entre panneaux préfabriqués	S139	Sondage et extension de la ZPSO du prélèvement P60	Cloisons séparative	002ER13 4957 n °60 - 1	P60	Enduit type plâtre / Papier / Enduit type plâtre / Carton / Plâtre - Effritable / Souple Fibreux / Effritable / Souple Fibreux / Effritable - Blanc / Blanc / Blanc / Marron / Blanc	Négatif	Négatif sur analyse
Vol 46 (Légumerie)	Parois verticales intérieures et enduits	Cloisons légères ou préfabriquées	Jonction entre panneaux préfabriqués	S140	Sondage et extension de la ZPSO du prélèvement P60	Cloisons séparative	002ER13 4957 n °60 - 1	P60	Enduit type plâtre / Papier / Enduit type plâtre / Carton / Plâtre - Effritable / Souple Fibreux / Effritable / Souple Fibreux / Effritable - Blanc / Blanc / Blanc / Marron / Blanc	Négatif	Négatif sur analyse
Vol 46 (Légumerie)	Parois verticales intérieures et enduits	Cloisons légères ou préfabriquées	Jonction entre panneaux préfabriqués	S141	Sondage et extension de la ZPSO du prélèvement P60	Cloisons séparative	002ER13 4957 n °60 - 1	P60	Enduit type plâtre / Papier / Enduit type plâtre / Carton / Plâtre - Effritable / Souple Fibreux / Effritable / Souple Fibreux / Effritable - Blanc / Blanc / Blanc / Marron / Blanc	Négatif	Négatif sur analyse



Amiante

RDC - Bâtiment n°25

Localisation	Categorie	Composant	Partie de composant	Réf action	Description	Précision	Ref photo	Ref pré.	Descriptif	Résultat	Conclusion
Vol 44 (Local mess 1)	Parois verticales intérieures et enduits	Cloisons légères ou préfabriquées	Jonction entre panneaux préfabriqués	S142	Sondage et extension de la ZPSO du prélèvement P60	Cloisons séparative	002ER13 4957 n °60 - 1	P60	Enduit type plâtre / Papier / Enduit type plâtre / Carton / Plâtre - Effritable / Souple Fibreux / Effritable / Souple Fibreux / Effritable - Blanc / Blanc / Blanc / Marron / Blanc	Négatif	Négatif sur analyse
Vol 44 (Local mess 1)	Parois verticales intérieures et enduits	Cloisons légères ou préfabriquées	Jonction entre panneaux préfabriqués	S143	Sondage et extension de la ZPSO du prélèvement P60	Cloisons séparative	002ER13 4957 n °60 - 1	P60	Enduit type plâtre / Papier / Enduit type plâtre / Carton / Plâtre - Effritable / Souple Fibreux / Effritable / Souple Fibreux / Effritable - Blanc / Blanc / Blanc / Marron / Blanc	Négatif	Négatif sur analyse
Vol 45 (Local mess 2)	Parois verticales intérieures et enduits	Cloisons légères ou préfabriquées	Jonction entre panneaux préfabriqués	S144	Sondage et extension de la ZPSO du prélèvement P60	Cloisons séparative	002ER13 4957 n °60 - 1	P60	Enduit type plâtre / Papier / Enduit type plâtre / Carton / Plâtre - Effritable / Souple Fibreux / Effritable / Souple Fibreux / Effritable - Blanc / Blanc / Blanc / Marron / Blanc	Négatif	Négatif sur analyse



Amiante

RDC - Bâtiment n°25

Localisation	Categorie	Composant	Partie de composant	Réf action	Description	Précision	Ref photo	Ref prél.	Descriptif	Résultat	Conclusion
Vol 45 (Local mess 2)	Parois verticales intérieures et enduits	Cloisons légères ou préfabriquées	Jonction entre panneaux préfabriqués	S145	Sondage et extension de la ZPSO du prélèvement P60	Cloisons séparative	002ER13 4957 n °60 - 1	P60	Enduit type plâtre / Papier / Enduit type plâtre / Carton / Plâtre - Effritable / Souple Fibreux / Effritable / Souple Fibreux / Effritable - Blanc / Blanc / Blanc / Marron / Blanc	Négatif	Négatif sur analyse
Vol 45 (Local mess 2)	Parois verticales intérieures et enduits	Cloisons légères ou préfabriquées	Jonction entre panneaux préfabriqués	S146	Sondage et extension de la ZPSO du prélèvement P60	Cloisons séparative	002ER13 4957 n °60 - 1	P60	Enduit type plâtre / Papier / Enduit type plâtre / Carton / Plâtre - Effritable / Souple Fibreux / Effritable / Souple Fibreux / Effritable - Blanc / Blanc / Blanc / Marron / Blanc	Négatif	Négatif sur analyse
Vol 47 (Couloir 6)	Parois verticales intérieures et enduits	Cloisons légères ou préfabriquées	Jonction entre panneaux préfabriqués	S147	Sondage et extension de la ZPSO du prélèvement P60	Cloisons séparative	002ER13 4957 n °60 - 1	P60	Enduit type plâtre / Papier / Enduit type plâtre / Carton / Plâtre - Effritable / Souple Fibreux / Effritable / Souple Fibreux / Effritable - Blanc / Blanc / Blanc / Marron / Blanc	Négatif	Négatif sur analyse



Amiante

RDC - Bâtiment n°25

Localisation	Categorie	Composant	Partie de composant	Réf action	Description	Précision	Ref photo	Ref pré.	Descriptif	Résultat	Conclusion
Vol 49 (Adoucisseur d'eau)	Parois verticales intérieures et enduits	Cloisons légères ou préfabriquées	Jonction entre panneaux préfabriqués	S148	Sondage et extension de la ZPSO du prélèvement P60	Cloisons séparative	002ER13 4957 n °60 - 1	P60	Enduit type plâtre / Papier / Enduit type plâtre / Carton / Plâtre - Effritable / Souple Fibreux / Effritable / Souple Fibreux / Effritable - Blanc / Blanc / Blanc / Marron / Blanc	Négatif	Négatif sur analyse
Vol 50 (Chauffe eau)	Parois verticales intérieures et enduits	Cloisons légères ou préfabriquées	Jonction entre panneaux préfabriqués	S149	Sondage et extension de la ZPSO du prélèvement P60	Cloisons séparative	002ER13 4957 n °60 - 1	P60	Enduit type plâtre / Papier / Enduit type plâtre / Carton / Plâtre - Effritable / Souple Fibreux / Effritable / Souple Fibreux / Effritable - Blanc / Blanc / Blanc / Marron / Blanc	Négatif	Négatif sur analyse
Vol 56 (Réserve 4)	Parois verticales intérieures et enduits	Cloisons légères ou préfabriquées	Jonction entre panneaux préfabriqués	S150	Sondage et extension de la ZPSO du prélèvement P60	Cloisons séparative	002ER13 4957 n °60 - 1	P60	Enduit type plâtre / Papier / Enduit type plâtre / Carton / Plâtre - Effritable / Souple Fibreux / Effritable / Souple Fibreux / Effritable - Blanc / Blanc / Blanc / Marron / Blanc	Négatif	Négatif sur analyse



Amiante

RDC - Bâtiment n°25

Localisation	Categorie	Composant	Partie de composant	Réf action	Description	Précision	Ref photo	Ref prél.	Descriptif	Résultat	Conclusion
Vol 57 (Lingerie 1)	Parois verticales intérieures et enduits	Cloisons légères ou préfabriquées	Jonction entre panneaux préfabriqués	S151	Sondage et extension de la ZPSO du prélèvement P60	Cloisons séparative	002ER13 4957 n °60 - 1	P60	Enduit type plâtre / Papier / Enduit type plâtre / Carton / Plâtre - Effritable / Souple Fibreux / Effritable / Souple Fibreux / Effritable - Blanc / Blanc / Blanc / Marron / Blanc	Négatif	Négatif sur analyse
Vol 58 (Lingerie 2)	Parois verticales intérieures et enduits	Cloisons légères ou préfabriquées	Jonction entre panneaux préfabriqués	S152	Sondage et extension de la ZPSO du prélèvement P60	Cloisons séparative	002ER13 4957 n °60 - 1	P60	Enduit type plâtre / Papier / Enduit type plâtre / Carton / Plâtre - Effritable / Souple Fibreux / Effritable / Souple Fibreux / Effritable - Blanc / Blanc / Blanc / Marron / Blanc	Négatif	Négatif sur analyse
Vol 58 (Lingerie 2)	Parois verticales intérieures et enduits	Cloisons légères ou préfabriquées	Jonction entre panneaux préfabriqués	S153	Sondage et extension de la ZPSO du prélèvement P60	Cloisons séparative	002ER13 4957 n °60 - 1	P60	Enduit type plâtre / Papier / Enduit type plâtre / Carton / Plâtre - Effritable / Souple Fibreux / Effritable / Souple Fibreux / Effritable - Blanc / Blanc / Blanc / Marron / Blanc	Négatif	Négatif sur analyse



Amiante

RDC - Bâtiment n°25

Localisation	Categorie	Composant	Partie de composant	Réf action	Description	Précision	Ref photo	Ref pré.	Descriptif	Résultat	Conclusion
Vol 58 (Lingerie 2)	Parois verticales intérieures et enduits	Cloisons légères ou préfabriquées	Jonction entre panneaux préfabriqués	S154	Sondage et extension de la ZPSO du prélèvement P60	Cloisons séparative	002ER13 4957 n °60 - 1	P60	Enduit type plâtre / Papier / Enduit type plâtre / Carton / Plâtre - Effritable / Souple Fibreux / Effritable / Souple Fibreux / Effritable - Blanc / Blanc / Blanc / Marron / Blanc	Négatif	Négatif sur analyse
Vol 58 (Lingerie 2)	Parois verticales intérieures et enduits	Cloisons légères ou préfabriquées	Jonction entre panneaux préfabriqués	S155	Sondage et extension de la ZPSO du prélèvement P60	Cloisons séparative	002ER13 4957 n °60 - 1	P60	Enduit type plâtre / Papier / Enduit type plâtre / Carton / Plâtre - Effritable / Souple Fibreux / Effritable / Souple Fibreux / Effritable - Blanc / Blanc / Blanc / Marron / Blanc	Négatif	Négatif sur analyse
Vol 58 (Lingerie 2)	Parois verticales intérieures et enduits	Cloisons légères ou préfabriquées	Jonction entre panneaux préfabriqués	S156	Sondage et extension de la ZPSO du prélèvement P60	Cloisons séparative	002ER13 4957 n °60 - 1	P60	Enduit type plâtre / Papier / Enduit type plâtre / Carton / Plâtre - Effritable / Souple Fibreux / Effritable / Souple Fibreux / Effritable - Blanc / Blanc / Blanc / Marron / Blanc	Négatif	Négatif sur analyse



Amiante

RDC - Bâtiment n°25

Localisation	Categorie	Composant	Partie de composant	Réf action	Description	Précision	Ref photo	Ref pré.	Descriptif	Résultat	Conclusion
Vol 58 (Lingerie 2)	Parois verticales intérieures et enduits	Cloisons légères ou préfabriquées	Jonction entre panneaux préfabriqués	S157	Sondage et extension de la ZPSO du prélèvement P60	Cloisons séparative	002ER13 4957 n °60 - 1	P60	Enduit type plâtre / Papier / Enduit type plâtre / Carton / Plâtre - Effritable / Souple Fibreux / Effritable / Souple Fibreux / Effritable - Blanc / Blanc / Blanc / Marron / Blanc	Négatif	Négatif sur analyse
Vol 57 (Lingerie 1)	Parois verticales intérieures et enduits	Cloisons légères ou préfabriquées	Jonction entre panneaux préfabriqués	S158	Sondage et extension de la ZPSO du prélèvement P60	Cloisons séparative	002ER13 4957 n °60 - 1	P60	Enduit type plâtre / Papier / Enduit type plâtre / Carton / Plâtre - Effritable / Souple Fibreux / Effritable / Souple Fibreux / Effritable - Blanc / Blanc / Blanc / Marron / Blanc	Négatif	Négatif sur analyse
Vol 48 (Local produits dangereux)	Parois verticales intérieures et enduits	Cloisons légères ou préfabriquées	Jonction entre panneaux préfabriqués	S162	Sondage et extension de la ZPSO du prélèvement P60	Cloisons séparative	002ER13 4957 n °60 - 1	P60	Enduit type plâtre / Papier / Enduit type plâtre / Carton / Plâtre - Effritable / Souple Fibreux / Effritable / Souple Fibreux / Effritable - Blanc / Blanc / Blanc / Marron / Blanc	Négatif	Négatif sur analyse



Amiante

RDC - Bâtiment n°25

Localisation	Categorie	Composant	Partie de composant	Réf action	Description	Précision	Ref photo	Ref pré.	Descriptif	Résultat	Conclusion
Vol 49 (Adoucisseur d'eau)	Parois verticales intérieures et enduits	Cloisons légères ou préfabriquées	Jonction entre panneaux préfabriqués	S163	Sondage et extension de la ZPSO du prélèvement P60	Cloisons séparative	002ER13 4957 n °60 - 1	P60	Enduit type plâtre / Papier / Enduit type plâtre / Carton / Plâtre - Effritable / Souple Fibreux / Effritable / Souple Fibreux / Effritable - Blanc / Blanc / Blanc / Marron / Blanc	Négatif	Négatif sur analyse
Vol 49 (Adoucisseur d'eau)	Parois verticales intérieures et enduits	Cloisons légères ou préfabriquées	Jonction entre panneaux préfabriqués	S164	Sondage et extension de la ZPSO du prélèvement P60	Cloisons séparative	002ER13 4957 n °60 - 1	P60	Enduit type plâtre / Papier / Enduit type plâtre / Carton / Plâtre - Effritable / Souple Fibreux / Effritable / Souple Fibreux / Effritable - Blanc / Blanc / Blanc / Marron / Blanc	Négatif	Négatif sur analyse
Vol 50 (Chauffe eau)	Parois verticales intérieures et enduits	Cloisons légères ou préfabriquées	Jonction entre panneaux préfabriqués	S165	Sondage et extension de la ZPSO du prélèvement P60	Cloisons séparative	002ER13 4957 n °60 - 1	P60	Enduit type plâtre / Papier / Enduit type plâtre / Carton / Plâtre - Effritable / Souple Fibreux / Effritable / Souple Fibreux / Effritable - Blanc / Blanc / Blanc / Marron / Blanc	Négatif	Négatif sur analyse



Amiante

RDC - Bâtiment n°25

Localisation	Categorie	Composant	Partie de composant	Réf action	Description	Précision	Ref photo	Ref prél.	Descriptif	Résultat	Conclusion
Vol 50 (Chauffe eau)	Parois verticales intérieures et enduits	Cloisons légères ou préfabriquées	Jonction entre panneaux préfabriqués	S166	Sondage et extension de la ZPSO du prélèvement P60	Cloisons séparative	002ER13 4957 n °60 - 1	P60	Enduit type plâtre / Papier / Enduit type plâtre / Carton / Plâtre - Effritable / Souple Fibreux / Effritable / Souple Fibreux / Effritable - Blanc / Blanc / Blanc / Marron / Blanc	Négatif	Négatif sur analyse
Vol 47 (Couloir 6) - Vol 46 (Légumerie) - Vol 44 (Local mess 1) - Vol 45 (Local mess 2) - Vol 49 (Adoucisseur d'eau) - Vol 50 (Chauffe eau) - Vol 56 (Réserve 4) - Vol 57 (Lingerie 1) - Vol 58 (Lingerie 2) - Vol 48 (Local produits dangereux)	Parois verticales intérieures et enduits	Cloisons légères ou préfabriquées	Jonction entre panneaux préfabriqués	S137 - S138 - S139 - S140 - S141 - S142 - S143 - S144 - S145 - S146 - S147 - S148 - S149 - S150 - S151 - S152 - S153 - S154 - S155 - S156 - S157 - S158 - S162 - S163 - S164 - S165 - S166	Sondage et extension de la ZPSO du prélèvement P60	Cloisons séparative	002ER13 4957 n °60 - 1	P60	Enduit type plâtre / Papier / Enduit type plâtre / Carton / Plâtre - Effritable / Souple Fibreux / Effritable / Souple Fibreux / Effritable - Blanc / Blanc / Blanc / Marron / Blanc	Négatif	Négatif sur analyse



Amiante

RDC - Bâtiment n°25

Localisation	Categorie	Composant	Partie de composant	Réf action	Description	Précision	Ref photo	Ref prél.	Descriptif	Résultat	Conclusion
Vol 47 (Couloir 6)	Parois verticales intérieures et enduits	Murs et cloisons	Enduits plâtre	P61	Réalisation d'un prélèvement	Mur de refend	002ER13 4957 n °61 - 1	P61	Peinture / Ciment - Effritable / Effritable - Beige / Gris	Négatif	Négatif sur analyse
Vol 44 (Local mess 1)	Parois verticales intérieures et enduits	Murs et cloisons	Enduits plâtre	S159	Sondage et extension de la ZPSO du prélèvement P61	Mur de refend	002ER13 4957 n °61 - 1	P61	Peinture / Ciment - Effritable / Effritable - Beige / Gris	Négatif	Négatif sur analyse
Vol 45 (Local mess 2)	Parois verticales intérieures et enduits	Murs et cloisons	Enduits plâtre	S160	Sondage et extension de la ZPSO du prélèvement P61	Mur de refend	002ER13 4957 n °61 - 1	P61	Peinture / Ciment - Effritable / Effritable - Beige / Gris	Négatif	Négatif sur analyse
Vol 49 (Adoucisseur d'eau)	Parois verticales intérieures et enduits	Murs et cloisons	Enduits plâtre	S167	Sondage et extension de la ZPSO du prélèvement P61	Mur de refend	002ER13 4957 n °61 - 1	P61	Peinture / Ciment - Effritable / Effritable - Beige / Gris	Négatif	Négatif sur analyse
Vol 50 (Chauffe eau)	Parois verticales intérieures et enduits	Murs et cloisons	Enduits plâtre	S168	Sondage et extension de la ZPSO du prélèvement P61	Mur de refend	002ER13 4957 n °61 - 1	P61	Peinture / Ciment - Effritable / Effritable - Beige / Gris	Négatif	Négatif sur analyse
Vol 56 (Réserve 4)	Parois verticales intérieures et enduits	Murs et cloisons	Enduits plâtre	S231	Sondage et extension de la ZPSO du prélèvement P61	Mur de refend	002ER13 4957 n °61 - 1	P61	Peinture / Ciment - Effritable / Effritable - Beige / Gris	Négatif	Négatif sur analyse
Vol 56 (Réserve 4)	Parois verticales intérieures et enduits	Murs et cloisons	Enduits plâtre	S232	Sondage et extension de la ZPSO du prélèvement P61	Mur de refend	002ER13 4957 n °61 - 1	P61	Peinture / Ciment - Effritable / Effritable - Beige / Gris	Négatif	Négatif sur analyse
Vol 57 (Lingerie 1)	Parois verticales intérieures et enduits	Murs et cloisons	Enduits plâtre	S233	Sondage et extension de la ZPSO du prélèvement P61	Mur de refend	002ER13 4957 n °61 - 1	P61	Peinture / Ciment - Effritable / Effritable - Beige / Gris	Négatif	Négatif sur analyse
Vol 57 (Lingerie 1)	Parois verticales intérieures et enduits	Murs et cloisons	Enduits plâtre	S234	Sondage et extension de la ZPSO du prélèvement P61	Mur de refend	002ER13 4957 n °61 - 1	P61	Peinture / Ciment - Effritable / Effritable - Beige / Gris	Négatif	Négatif sur analyse

RDC - Bâtiment n°25

Localisation	Categorie	Composant	Partie de composant	Réf action	Description	Précision	Ref photo	Ref pré.	Descriptif	Résultat	Conclusion
Vol 58 (Lingerie 2)	Parois verticales intérieures et enduits	Murs et cloisons	Enduits plâtre	S235	Sondage et extension de la ZPSO du prélèvement P61	Mur de refend	002ER13 4957 n °61 - 1	P61	Peinture / Ciment - Effritable / Effritable - Beige / Gris	Négatif	Négatif sur analyse
Vol 58 (Lingerie 2)	Parois verticales intérieures et enduits	Murs et cloisons	Enduits plâtre	S236	Sondage et extension de la ZPSO du prélèvement P61	Mur de refend	002ER13 4957 n °61 - 1	P61	Peinture / Ciment - Effritable / Effritable - Beige / Gris	Négatif	Négatif sur analyse
Vol 58 (Lingerie 2)	Parois verticales intérieures et enduits	Murs et cloisons	Enduits plâtre	S237	Sondage et extension de la ZPSO du prélèvement P61	Mur de refend	002ER13 4957 n °61 - 1	P61	Peinture / Ciment - Effritable / Effritable - Beige / Gris	Négatif	Négatif sur analyse
Vol 44 (Local mess 1) - Vol 45 (Local mess 2) - Vol 49 (Adoucisseur d'eau) - Vol 50 (Chauffe eau) - Vol 56 (Réserve 4) - Vol 57 (Lingerie 1) - Vol 58 (Lingerie 2)	Parois verticales intérieures et enduits	Murs et cloisons	Enduits plâtre	S159 - S160 - S167 - S168 - S231 - S232 - S233 - S234 - S235 - S236 - S237	Sondage et extension de la ZPSO du prélèvement P61	Mur de refend	002ER13 4957 n °61 - 1	P61	Peinture / Ciment - Effritable / Effritable - Beige / Gris	Négatif	Négatif sur analyse
Vol 47 (Couloir 6)	Plafond et faux-plafonds	Faux plafonds	Panneaux et plaques	P62	Réalisation d'un prélèvement	Faux-plafonds gris 60x60	002ER13 4957 n °62 - 1	P62 Phase 1	Laine - Fibreux Souple - Jaune	Négatif	Négatif sur analyse
Vol 46 (Légumerie)	Plafond et faux-plafonds	Faux plafonds	Panneaux et plaques	S161	Sondage et extension de la ZPSO du prélèvement P62	Faux-plafonds gris 60x60	002ER13 4957 n °62 - 1	P62 Phase 1	Laine - Fibreux Souple - Jaune	Négatif	Négatif sur analyse
Vol 49 (Adoucisseur d'eau)	Plafond et faux-plafonds	Faux plafonds	Panneaux et plaques	S169	Sondage et extension de la ZPSO du prélèvement P62	Faux-plafonds gris 60x60	002ER13 4957 n °62 - 1	P62 Phase 1	Laine - Fibreux Souple - Jaune	Négatif	Négatif sur analyse
Vol 50 (Chauffe eau)	Plafond et faux-plafonds	Faux plafonds	Panneaux et plaques	S170	Sondage et extension de la ZPSO du prélèvement P62	Faux-plafonds gris 60x60	002ER13 4957 n °62 - 1	P62 Phase 1	Laine - Fibreux Souple - Jaune	Négatif	Négatif sur analyse


RDC - Bâtiment n°25

Localisation	Categorie	Composant	Partie de composant	Réf action	Description	Précision	Ref photo	Ref pré.	Descriptif	Résultat	Conclusion
Vol 48 (Local produits dangereux)	Plafond et faux-plafonds	Faux plafonds	Panneaux et plaques	S227	Sondage et extension de la ZPSO du prélèvement P62	Faux-plafonds gris 60x60	002ER134957 n°62 - 1	P62 Phase 1	Laine - Fibreux Souple - Jaune	Négatif	Négatif sur analyse
Vol 56 (Réserve 4)	Plafond et faux-plafonds	Faux plafonds	Panneaux et plaques	S228	Sondage et extension de la ZPSO du prélèvement P62	Faux-plafonds gris 60x60	002ER134957 n°62 - 1	P62 Phase 1	Laine - Fibreux Souple - Jaune	Négatif	Négatif sur analyse
Vol 57 (Lingerie 1)	Plafond et faux-plafonds	Faux plafonds	Panneaux et plaques	S229	Sondage et extension de la ZPSO du prélèvement P62	Faux-plafonds gris 60x60	002ER134957 n°62 - 1	P62 Phase 1	Laine - Fibreux Souple - Jaune	Négatif	Négatif sur analyse
Vol 58 (Lingerie 2)	Plafond et faux-plafonds	Faux plafonds	Panneaux et plaques	S230	Sondage et extension de la ZPSO du prélèvement P62	Faux-plafonds gris 60x60	002ER134957 n°62 - 1	P62 Phase 1	Laine - Fibreux Souple - Jaune	Négatif	Négatif sur analyse
Vol 46 (Légumerie) - Vol 49 (Adoucisseur d'eau) - Vol 50 (Chauffe eau) - Vol 48 (Local produits dangereux) - Vol 56 (Réserve 4) - Vol 57 (Lingerie 1) - Vol 58 (Lingerie 2)	Plafond et faux-plafonds	Faux plafonds	Panneaux et plaques	S161 - S169 - S170 - S227 - S228 - S229 - S230	Sondage et extension de la ZPSO du prélèvement P62	Faux-plafonds gris 60x60	002ER134957 n°62 - 1	P62 Phase 1	Laine - Fibreux Souple - Jaune	Négatif	Négatif sur analyse
Vol 47 (Couloir 6)	Plafond et faux-plafonds	Faux plafonds	Panneaux et plaques	P62	Réalisation d'un prélèvement	Faux-plafonds gris 60x60	002ER134957 n°62 - 1	P62 Phase 2	Matériau - Souple Fibreux - Blanc	Négatif	Négatif sur analyse
Vol 46 (Légumerie)	Plafond et faux-plafonds	Faux plafonds	Panneaux et plaques	S161	Sondage et extension de la ZPSO du prélèvement P62	Faux-plafonds gris 60x60	002ER134957 n°62 - 1	P62 Phase 2	Matériau - Souple Fibreux - Blanc	Négatif	Négatif sur analyse
Vol 49 (Adoucisseur d'eau)	Plafond et faux-plafonds	Faux plafonds	Panneaux et plaques	S169	Sondage et extension de la ZPSO du prélèvement P62	Faux-plafonds gris 60x60	002ER134957 n°62 - 1	P62 Phase 2	Matériau - Souple Fibreux - Blanc	Négatif	Négatif sur analyse


RDC - Bâtiment n°25

Localisation	Categorie	Composant	Partie de composant	Réf action	Description	Précision	Ref photo	Ref prél.	Descriptif	Résultat	Conclusion
Vol 50 (Chauffe eau)	Plafond et faux-plafonds	Faux plafonds	Panneaux et plaques	S170	Sondage et extension de la ZPSO du prélèvement P62	Faux-plafonds gris 60x60	002ER134957 n°62 - 1	P62 Phase 2	Matériau - Souple Fibreux - Blanc	Négatif	Négatif sur analyse
Vol 48 (Local produits dangereux)	Plafond et faux-plafonds	Faux plafonds	Panneaux et plaques	S227	Sondage et extension de la ZPSO du prélèvement P62	Faux-plafonds gris 60x60	002ER134957 n°62 - 1	P62 Phase 2	Matériau - Souple Fibreux - Blanc	Négatif	Négatif sur analyse
Vol 56 (Réserve 4)	Plafond et faux-plafonds	Faux plafonds	Panneaux et plaques	S228	Sondage et extension de la ZPSO du prélèvement P62	Faux-plafonds gris 60x60	002ER134957 n°62 - 1	P62 Phase 2	Matériau - Souple Fibreux - Blanc	Négatif	Négatif sur analyse
Vol 57 (Lingerie 1)	Plafond et faux-plafonds	Faux plafonds	Panneaux et plaques	S229	Sondage et extension de la ZPSO du prélèvement P62	Faux-plafonds gris 60x60	002ER134957 n°62 - 1	P62 Phase 2	Matériau - Souple Fibreux - Blanc	Négatif	Négatif sur analyse
Vol 58 (Lingerie 2)	Plafond et faux-plafonds	Faux plafonds	Panneaux et plaques	S230	Sondage et extension de la ZPSO du prélèvement P62	Faux-plafonds gris 60x60	002ER134957 n°62 - 1	P62 Phase 2	Matériau - Souple Fibreux - Blanc	Négatif	Négatif sur analyse
Vol 46 (Légumerie) - Vol 49 (Adoucisseur d'eau) - Vol 50 (Chauffe eau) - Vol 48 (Local produits dangereux) - Vol 56 (Réserve 4) - Vol 57 (Lingerie 1) - Vol 58 (Lingerie 2)	Plafond et faux-plafonds	Faux plafonds	Panneaux et plaques	S161 - S169 - S170 - S227 - S228 - S229 - S230	Sondage et extension de la ZPSO du prélèvement P62	Faux-plafonds gris 60x60	002ER134957 n°62 - 1	P62 Phase 2	Matériau - Souple Fibreux - Blanc	Négatif	Négatif sur analyse
Vol 46 (Légumerie)	Revêtement de sol	Revêtement de sol	Colles de carrelage	P63	Réalisation d'un prélèvement	Carrelage 15x15 gris	002ER134957 n°63 - 1	P63	Mortier - Dur - Gris	Négatif	Négatif sur analyse
Vol 49 (Adoucisseur d'eau)	Revêtement de sol	Revêtement de sol	Colles de carrelage	S171	Sondage et extension de la ZPSO du prélèvement P63	Carrelage 15x15 gris	002ER134957 n°63 - 1	P63	Mortier - Dur - Gris	Négatif	Négatif sur analyse


RDC - Bâtiment n°25

Localisation	Categorie	Composant	Partie de composant	Réf action	Description	Précision	Ref photo	Ref prél.	Descriptif	Résultat	Conclusion
Vol 50 (Chauffe eau)	Revêtement de sol	Revêtement de sol	Colles de carrelage	S172	Sondage et extension de la ZPSO du prélèvement P63	Carrelage 15x15 gris	002ER13 4957 n °63 - 1	P63	Mortier - Dur - Gris	Négatif	Négatif sur analyse
Vol 56 (Réserve 4)	Revêtement de sol	Revêtement de sol	Colles de carrelage	S238	Sondage et extension de la ZPSO du prélèvement P63	Carrelage 15x15 gris	002ER13 4957 n °63 - 1	P63	Mortier - Dur - Gris	Négatif	Négatif sur analyse
Vol 57 (Lingerie 1)	Revêtement de sol	Revêtement de sol	Colles de carrelage	S239	Sondage et extension de la ZPSO du prélèvement P63	Carrelage 15x15 gris	002ER13 4957 n °63 - 1	P63	Mortier - Dur - Gris	Négatif	Négatif sur analyse
Vol 58 (Lingerie 2)	Revêtement de sol	Revêtement de sol	Colles de carrelage	S240	Sondage et extension de la ZPSO du prélèvement P63	Carrelage 15x15 gris	002ER13 4957 n °63 - 1	P63	Mortier - Dur - Gris	Négatif	Négatif sur analyse
Vol 48 (Local produits dangereux)	Revêtement de sol	Revêtement de sol	Colles de carrelage	S241	Sondage et extension de la ZPSO du prélèvement P63	Carrelage 15x15 gris	002ER13 4957 n °63 - 1	P63	Mortier - Dur - Gris	Négatif	Négatif sur analyse
Vol 47 (Couloir 6)	Revêtement de sol	Revêtement de sol	Colles de carrelage	S242	Sondage et extension de la ZPSO du prélèvement P63	Carrelage 15x15 gris	002ER13 4957 n °63 - 1	P63	Mortier - Dur - Gris	Négatif	Négatif sur analyse
Vol 45 (Local mess 2)	Revêtement de sol	Revêtement de sol	Colles de carrelage	S243	Sondage et extension de la ZPSO du prélèvement P63	Carrelage 15x15 gris	002ER13 4957 n °63 - 1	P63	Mortier - Dur - Gris	Négatif	Négatif sur analyse
Vol 44 (Local mess 1)	Revêtement de sol	Revêtement de sol	Colles de carrelage	S244	Sondage et extension de la ZPSO du prélèvement P63	Carrelage 15x15 gris	002ER13 4957 n °63 - 1	P63	Mortier - Dur - Gris	Négatif	Négatif sur analyse



Amiante

RDC - Bâtiment n°25

Localisation	Categorie	Composant	Partie de composant	Réf action	Description	Précision	Ref photo	Ref prél.	Descriptif	Résultat	Conclusion
Vol 49 (Adoucisseur d'eau) - Vol 50 (Chauffe eau) - Vol 56 (Réserve 4) - Vol 57 (Lingerie 1) - Vol 58 (Lingerie 2) - Vol 48 (Local produits dangereux) - Vol 47 (Couloir 6) - Vol 45 (Local mess 2) - Vol 44 (Local mess 1)	Revêtement de sol	Revêtement de sol	Colles de carrelage	S171 - S172 - S238 - S239 - S240 - S241 - S242 - S243 - S244	Sondage et extension de la ZPSO du prélèvement P63	Carrelage 15x15 gris	002ER13 4957 n °63 - 1	P63	Mortier - Dur - Gris	Négatif	Négatif sur analyse
Vol 46 (Légumerie)	Revêtement de mur	Revêtement de mur	Colle de carrelage (faïence)	P64	Réalisation d'un prélèvement	Faïence blanche et verte 10x10	002ER13 4957 n °64 - 1	P64	Colle - Dur - Blanc	Négatif	Négatif sur analyse
Vol 47 (Couloir 6)	Revêtement de mur	Revêtement de mur	Colle de carrelage (plinthe)	P65	Réalisation d'un prélèvement	Plinthe carrelage grise	002ER13 4957 n °65 - 1	P65	Colle - Dur - Beige Gris	Négatif	Négatif sur analyse
Vol 47 (Couloir 6)	Revêtement de mur	Revêtement de mur	Colle de carrelage (plinthe)	P65	Sondage et extension de la ZPSO du prélèvement P65	Plinthe carrelage grise	002ER13 4957 n °65 - 1	P65	Colle - Dur - Beige Gris	Négatif	Négatif sur analyse
Vol 49 (Adoucisseur d'eau)	Revêtement de mur	Revêtement de mur	Colle de carrelage (plinthe)	S173	Sondage et extension de la ZPSO du prélèvement P65	Plinthe carrelage grise	002ER13 4957 n °65 - 1	P65	Colle - Dur - Beige Gris	Négatif	Négatif sur analyse
Vol 50 (Chauffe eau)	Revêtement de mur	Revêtement de mur	Colle de carrelage (plinthe)	S174	Sondage et extension de la ZPSO du prélèvement P65	Plinthe carrelage grise	002ER13 4957 n °65 - 1	P65	Colle - Dur - Beige Gris	Négatif	Négatif sur analyse
Vol 47 (Couloir 6) - Vol 49 (Adoucisseur d'eau) - Vol 50 (Chauffe eau)	Revêtement de mur	Revêtement de mur	Colle de carrelage (plinthe)	P65 - S173 - S174	Sondage et extension de la ZPSO du prélèvement P65	Plinthe carrelage grise	002ER13 4957 n °65 - 1	P65	Colle - Dur - Beige Gris	Négatif	Négatif sur analyse
Vol 58 (Lingerie 2)	Revêtement de mur	Revêtement de mur	Colle de carrelage (faïence)	P66	Réalisation d'un prélèvement	Faïence blanche 10x10		P66	Colle - Dur - Beige	Négatif	Négatif sur analyse
Vol 16 (Régie)	Plafond et faux-plafonds	Faux plafonds	Joints panneau / plaques	P67	Réalisation d'un prélèvement	faux plafond platreaux		P67	Matériau - Dur Fibreux - Beige Blanc	Négatif	Négatif sur analyse



Amiante

RDC - Bâtiment n°25

Localisation	Categorie	Composant	Partie de composant	Réf action	Description	Précision	Ref photo	Ref prél.	Descriptif	Résultat	Conclusion
Vol 18 (Chapelle)	Revêtement de sol	Revêtement de sol	Colles de carrelage	P68	Réalisation d'un prélèvement	carrelage beige 5x5	002ER13 4957 n °68 - 1	P68	Colle - Dur - Gris	Négatif	Négatif sur analyse
Vol 60 (Couloir 7)	Parois verticales intérieures et enduits	Cloisons légères ou préfabriquées	Jonction entre panneaux préfabriqués	P69	Réalisation d'un prélèvement	Doublage mur	002ER13 4957 n °69 - 1	P69	Papier / Enduit type plâtre / Carton / Plâtre - Souple Fibreux / Effritable / Fibreux Souple / Effritable - Beige / Blanc / Marron / Blanc	Négatif	Négatif sur analyse
Vol 63 (Couloir 8)	Parois verticales intérieures et enduits	Cloisons légères ou préfabriquées	Jonction entre panneaux préfabriqués	S175	Sondage et extension de la ZPSO du prélèvement P69	Doublage mur	002ER13 4957 n °69 - 1	P69	Papier / Enduit type plâtre / Carton / Plâtre - Souple Fibreux / Effritable / Fibreux Souple / Effritable - Beige / Blanc / Marron / Blanc	Négatif	Négatif sur analyse
Vol 64 (Salle de pause)	Parois verticales intérieures et enduits	Cloisons légères ou préfabriquées	Jonction entre panneaux préfabriqués	S176	Sondage et extension de la ZPSO du prélèvement P69	Doublage mur	002ER13 4957 n °69 - 1	P69	Papier / Enduit type plâtre / Carton / Plâtre - Souple Fibreux / Effritable / Fibreux Souple / Effritable - Beige / Blanc / Marron / Blanc	Négatif	Négatif sur analyse



Amiante

RDC - Bâtiment n°25

Localisation	Categorie	Composant	Partie de composant	Réf action	Description	Précision	Ref photo	Ref pré.	Descriptif	Résultat	Conclusion
Vol 64 (Salle de pause)	Parois verticales intérieures et enduits	Cloisons légères ou préfabriquées	Jonction entre panneaux préfabriqués	S177	Sondage et extension de la ZPSO du prélèvement P69	Doublage mur	002ER13 4957 n °69 - 1	P69	Papier / Enduit type plâtre / Carton / Plâtre - Souple Fibreux / Effritable / Fibreux Souple / Effritable - Beige / Blanc / Marron / Blanc	Négatif	Négatif sur analyse
Vol 66 (Local entretien véhicules 4)	Parois verticales intérieures et enduits	Cloisons légères ou préfabriquées	Jonction entre panneaux préfabriqués	S178	Sondage et extension de la ZPSO du prélèvement P69	Doublage mur	002ER13 4957 n °69 - 1	P69	Papier / Enduit type plâtre / Carton / Plâtre - Souple Fibreux / Effritable / Fibreux Souple / Effritable - Beige / Blanc / Marron / Blanc	Négatif	Négatif sur analyse
Vol 63 (Couloir 8) - Vol 64 (Salle de pause) - Vol 66 (Local entretien véhicules 4)	Parois verticales intérieures et enduits	Cloisons légères ou préfabriquées	Jonction entre panneaux préfabriqués	S175 - S176 - S177 - S178	Sondage et extension de la ZPSO du prélèvement P69	Doublage mur	002ER13 4957 n °69 - 1	P69	Papier / Enduit type plâtre / Carton / Plâtre - Souple Fibreux / Effritable / Fibreux Souple / Effritable - Beige / Blanc / Marron / Blanc	Négatif	Négatif sur analyse
Vol 60 (Couloir 7)	Parois verticales intérieures et enduits	Cloisons légères ou préfabriquées	Jonction entre panneaux préfabriqués	P70	Réalisation d'un prélèvement	Cloisons séparative	002ER13 4957 n °70 - 1	P70	Enduit type plâtre / Papier / Enduit type plâtre / Carton / Plâtre - Effritable / Souple Fibreux / Effritable / Fibreux Souple / Effritable - Blanc / Blanc / Blanc / Marron / Blanc	Négatif	Négatif sur analyse



Amiante

RDC - Bâtiment n°25

Localisation	Categorie	Composant	Partie de composant	Réf action	Description	Précision	Ref photo	Ref pré.	Descriptif	Résultat	Conclusion
Vol 60 (Couloir 7)	Parois verticales intérieures et enduits	Cloisons légères ou préfabriquées	Jonction entre panneaux préfabriqués	S179	Sondage et extension de la ZPSO du prélèvement P70	Cloisons séparative	002ER13 4957 n °70 - 1	P70	Enduit type plâtre / Papier / Enduit type plâtre / Carton / Plâtre - Effritable / Souple Fibreux / Effritable / Fibreux Souple / Effritable - Blanc / Blanc / Blanc / Marron / Blanc	Négatif	Négatif sur analyse
Vol 60 (Couloir 7)	Parois verticales intérieures et enduits	Cloisons légères ou préfabriquées	Jonction entre panneaux préfabriqués	S180	Sondage et extension de la ZPSO du prélèvement P70	Cloisons séparative	002ER13 4957 n °70 - 1	P70	Enduit type plâtre / Papier / Enduit type plâtre / Carton / Plâtre - Effritable / Souple Fibreux / Effritable / Fibreux Souple / Effritable - Blanc / Blanc / Blanc / Marron / Blanc	Négatif	Négatif sur analyse
Vol 60 (Couloir 7)	Parois verticales intérieures et enduits	Cloisons légères ou préfabriquées	Jonction entre panneaux préfabriqués	S181	Sondage et extension de la ZPSO du prélèvement P70	Cloisons séparative	002ER13 4957 n °70 - 1	P70	Enduit type plâtre / Papier / Enduit type plâtre / Carton / Plâtre - Effritable / Souple Fibreux / Effritable / Fibreux Souple / Effritable - Blanc / Blanc / Blanc / Marron / Blanc	Négatif	Négatif sur analyse



Amiante

RDC - Bâtiment n°25

Localisation	Categorie	Composant	Partie de composant	Réf action	Description	Précision	Ref photo	Ref pré.	Descriptif	Résultat	Conclusion
Vol 60 (Couloir 7)	Parois verticales intérieures et enduits	Cloisons légères ou préfabriquées	Jonction entre panneaux préfabriqués	S182	Sondage et extension de la ZPSO du prélèvement P70	Cloisons séparative	002ER13 4957 n °70 - 1	P70	Enduit type plâtre / Papier / Enduit type plâtre / Carton / Plâtre - Effritable / Souple Fibreux / Effritable / Fibreux Souple / Effritable - Blanc / Blanc / Blanc / Marron / Blanc	Négatif	Négatif sur analyse
Vol 61 (Bureau)	Parois verticales intérieures et enduits	Cloisons légères ou préfabriquées	Jonction entre panneaux préfabriqués	S183	Sondage et extension de la ZPSO du prélèvement P70	Cloisons séparative	002ER13 4957 n °70 - 1	P70	Enduit type plâtre / Papier / Enduit type plâtre / Carton / Plâtre - Effritable / Souple Fibreux / Effritable / Fibreux Souple / Effritable - Blanc / Blanc / Blanc / Marron / Blanc	Négatif	Négatif sur analyse
Vol 61 (Bureau)	Parois verticales intérieures et enduits	Cloisons légères ou préfabriquées	Jonction entre panneaux préfabriqués	S184	Sondage et extension de la ZPSO du prélèvement P70	Cloisons séparative	002ER13 4957 n °70 - 1	P70	Enduit type plâtre / Papier / Enduit type plâtre / Carton / Plâtre - Effritable / Souple Fibreux / Effritable / Fibreux Souple / Effritable - Blanc / Blanc / Blanc / Marron / Blanc	Négatif	Négatif sur analyse



Amiante

RDC - Bâtiment n°25

Localisation	Categorie	Composant	Partie de composant	Réf action	Description	Précision	Ref photo	Ref pré.	Descriptif	Résultat	Conclusion
Vol 61 (Bureau)	Parois verticales intérieures et enduits	Cloisons légères ou préfabriquées	Jonction entre panneaux préfabriqués	S185	Sondage et extension de la ZPSO du prélèvement P70	Cloisons séparative	002ER13 4957 n °70 - 1	P70	Enduit type plâtre / Papier / Enduit type plâtre / Carton / Plâtre - Effritable / Souple Fibreux / Effritable / Fibreux Souple / Effritable - Blanc / Blanc / Blanc / Marron / Blanc	Négatif	Négatif sur analyse
Vol 63 (Couloir 8)	Parois verticales intérieures et enduits	Cloisons légères ou préfabriquées	Jonction entre panneaux préfabriqués	S186	Sondage et extension de la ZPSO du prélèvement P70	Cloisons séparative	002ER13 4957 n °70 - 1	P70	Enduit type plâtre / Papier / Enduit type plâtre / Carton / Plâtre - Effritable / Souple Fibreux / Effritable / Fibreux Souple / Effritable - Blanc / Blanc / Blanc / Marron / Blanc	Négatif	Négatif sur analyse
Vol 63 (Couloir 8)	Parois verticales intérieures et enduits	Cloisons légères ou préfabriquées	Jonction entre panneaux préfabriqués	S187	Sondage et extension de la ZPSO du prélèvement P70	Cloisons séparative	002ER13 4957 n °70 - 1	P70	Enduit type plâtre / Papier / Enduit type plâtre / Carton / Plâtre - Effritable / Souple Fibreux / Effritable / Fibreux Souple / Effritable - Blanc / Blanc / Blanc / Marron / Blanc	Négatif	Négatif sur analyse



Amiante

RDC - Bâtiment n°25

Localisation	Categorie	Composant	Partie de composant	Réf action	Description	Précision	Ref photo	Ref pré.	Descriptif	Résultat	Conclusion
Vol 64 (Salle de pause)	Parois verticales intérieures et enduits	Cloisons légères ou préfabriquées	Jonction entre panneaux préfabriqués	S188	Sondage et extension de la ZPSO du prélèvement P70	Cloisons séparative	002ER13 4957 n °70 - 1	P70	Enduit type plâtre / Papier / Enduit type plâtre / Carton / Plâtre - Effritable / Souple Fibreux / Effritable / Fibreux Souple / Effritable - Blanc / Blanc / Blanc / Marron / Blanc	Négatif	Négatif sur analyse
Vol 64 (Salle de pause)	Parois verticales intérieures et enduits	Cloisons légères ou préfabriquées	Jonction entre panneaux préfabriqués	S189	Sondage et extension de la ZPSO du prélèvement P70	Cloisons séparative	002ER13 4957 n °70 - 1	P70	Enduit type plâtre / Papier / Enduit type plâtre / Carton / Plâtre - Effritable / Souple Fibreux / Effritable / Fibreux Souple / Effritable - Blanc / Blanc / Blanc / Marron / Blanc	Négatif	Négatif sur analyse
Vol 66 (Local entretien véhicules 4)	Parois verticales intérieures et enduits	Cloisons légères ou préfabriquées	Jonction entre panneaux préfabriqués	S190	Sondage et extension de la ZPSO du prélèvement P70	Cloisons séparative	002ER13 4957 n °70 - 1	P70	Enduit type plâtre / Papier / Enduit type plâtre / Carton / Plâtre - Effritable / Souple Fibreux / Effritable / Fibreux Souple / Effritable - Blanc / Blanc / Blanc / Marron / Blanc	Négatif	Négatif sur analyse


RDC - Bâtiment n°25

Localisation	Categorie	Composant	Partie de composant	Réf action	Description	Précision	Ref photo	Ref pré.	Descriptif	Résultat	Conclusion
Vol 66 (Local entretien véhicules 4)	Parois verticales intérieures et enduits	Cloisons légères ou préfabriquées	Jonction entre panneaux préfabriqués	S191	Sondage et extension de la ZPSO du prélèvement P70	Cloisons séparative	002ER13 4957 n °70 - 1	P70	Enduit type plâtre / Papier / Enduit type plâtre / Carton / Plâtre - Effritable / Souple Fibreux / Effritable / Fibreux Souple / Effritable - Blanc / Blanc / Blanc / Marron / Blanc	Négatif	Négatif sur analyse
Vol 66 (Local entretien véhicules 4)	Parois verticales intérieures et enduits	Cloisons légères ou préfabriquées	Jonction entre panneaux préfabriqués	S192	Sondage et extension de la ZPSO du prélèvement P70	Cloisons séparative	002ER13 4957 n °70 - 1	P70	Enduit type plâtre / Papier / Enduit type plâtre / Carton / Plâtre - Effritable / Souple Fibreux / Effritable / Fibreux Souple / Effritable - Blanc / Blanc / Blanc / Marron / Blanc	Négatif	Négatif sur analyse
Vol 66 (Local entretien véhicules 4)	Parois verticales intérieures et enduits	Cloisons légères ou préfabriquées	Jonction entre panneaux préfabriqués	S193	Sondage et extension de la ZPSO du prélèvement P70	Cloisons séparative	002ER13 4957 n °70 - 1	P70	Enduit type plâtre / Papier / Enduit type plâtre / Carton / Plâtre - Effritable / Souple Fibreux / Effritable / Fibreux Souple / Effritable - Blanc / Blanc / Blanc / Marron / Blanc	Négatif	Négatif sur analyse

RDC - Bâtiment n°25

Localisation	Categorie	Composant	Partie de composant	Réf action	Description	Précision	Ref photo	Ref pré.	Descriptif	Résultat	Conclusion
Vol 66 (Local entretien véhicules 4)	Parois verticales intérieures et enduits	Cloisons légères ou préfabriquées	Jonction entre panneaux préfabriqués	S194	Sondage et extension de la ZPSO du prélèvement P70	Cloisons séparative	002ER13 4957 n °70 - 1	P70	Enduit type plâtre / Papier / Enduit type plâtre / Carton / Plâtre - Effritable / Souple Fibreux / Effritable / Fibreux Souple / Effritable - Blanc / Blanc / Blanc / Marron / Blanc	Négatif	Négatif sur analyse
Vol 66 (Local entretien véhicules 4)	Parois verticales intérieures et enduits	Cloisons légères ou préfabriquées	Jonction entre panneaux préfabriqués	S195	Sondage et extension de la ZPSO du prélèvement P70	Cloisons séparative	002ER13 4957 n °70 - 1	P70	Enduit type plâtre / Papier / Enduit type plâtre / Carton / Plâtre - Effritable / Souple Fibreux / Effritable / Fibreux Souple / Effritable - Blanc / Blanc / Blanc / Marron / Blanc	Négatif	Négatif sur analyse
Vol 66 (Local entretien véhicules 4)	Parois verticales intérieures et enduits	Cloisons légères ou préfabriquées	Jonction entre panneaux préfabriqués	S196	Sondage et extension de la ZPSO du prélèvement P70	Cloisons séparative	002ER13 4957 n °70 - 1	P70	Enduit type plâtre / Papier / Enduit type plâtre / Carton / Plâtre - Effritable / Souple Fibreux / Effritable / Fibreux Souple / Effritable - Blanc / Blanc / Blanc / Marron / Blanc	Négatif	Négatif sur analyse

RDC - Bâtiment n°25

Localisation	Categorie	Composant	Partie de composant	Réf action	Description	Précision	Ref photo	Ref prél.	Descriptif	Résultat	Conclusion
Vol 60 (Couloir 7) - Vol 61 (Bureau) - Vol 63 (Couloir 8) - Vol 64 (Salle de pause) - Vol 66 (Local entretien véhicules 4)	Parois verticales intérieures et enduits	Cloisons légères ou préfabriquées	Jonction entre panneaux préfabriqués	S179 -	Sondage et	Cloisons séparative	002ER13 4957 n °70 - 1	P70	Enduit type plâtre / Papier / Enduit type plâtre / Carton / Plâtre - Effritable / Souple Fibreux / Effritable / Fibreux Souple / Effritable - Blanc / Blanc / Blanc / Marron / Blanc	Négatif	Négatif sur analyse
				S180 -	extension de la						
				S181 -	ZPSO du						
				S182 -	prélèvement P70						
				S183 -							
				S184 -							
				S185 -							
				S186 -							
				S187 -							
				S188 -							
				S189 -							
				S190 -							
				S191 -							
				S192 -							
				S193 -							
				S194 -							
				S195 -							
				S196							
Vol 60 (Couloir 7)	Plafond et faux-plafonds	Faux plafonds	Panneaux et plaques	P71	Réalisation d'un prélèvement	Faux-plafonds 60x60 gris	002ER13 4957 n °71 - 1	P71 Phase 1	Laine - Fibreux Souple - Jaune	Négatif	Négatif sur analyse
Vol 61 (Bureau)	Plafond et faux-plafonds	Faux plafonds	Panneaux et plaques	S203	Sondage et extension de la ZPSO du prélèvement P71	Faux-plafonds 60x60 gris	002ER13 4957 n °71 - 1	P71 Phase 1	Laine - Fibreux Souple - Jaune	Négatif	Négatif sur analyse
Vol 70 (Distribution)	Plafond et faux-plafonds	Faux plafonds	Panneaux et plaques	S204	Sondage et extension de la ZPSO du prélèvement P71	Faux-plafonds 60x60 gris	002ER13 4957 n °71 - 1	P71 Phase 1	Laine - Fibreux Souple - Jaune	Négatif	Négatif sur analyse
Vol 64 (Salle de pause)	Plafond et faux-plafonds	Faux plafonds	Panneaux et plaques	S205	Sondage et extension de la ZPSO du prélèvement P71	Faux-plafonds 60x60 gris	002ER13 4957 n °71 - 1	P71 Phase 1	Laine - Fibreux Souple - Jaune	Négatif	Négatif sur analyse
Vol 66 (Local entretien véhicules 4)	Plafond et faux-plafonds	Faux plafonds	Panneaux et plaques	S213	Sondage et extension de la ZPSO du prélèvement P71	Faux-plafonds 60x60 gris	002ER13 4957 n °71 - 1	P71 Phase 1	Laine - Fibreux Souple - Jaune	Négatif	Négatif sur analyse



Amiante

RDC - Bâtiment n°25

Localisation	Categorie	Composant	Partie de composant	Réf action	Description	Précision	Ref photo	Ref prél.	Descriptif	Résultat	Conclusion
Vol 61 (Bureau) - Vol 70 (Distribution) - Vol 64 (Salle de pause) - Vol 66 (Local entretien véhicules 4)	Plafond et faux-plafonds	Faux plafonds	Panneaux et plaques	S203 - S204 - S205 - S213	Sondage et extension de la ZPSO du prélèvement P71	Faux-plafonds 60x60 gris	002ER13 4957 n °71 - 1	P71 Phase 1	Laine - Fibreux Souple - Jaune	Négatif	Négatif sur analyse
Vol 60 (Couloir 7)	Plafond et faux-plafonds	Faux plafonds	Panneaux et plaques	P71	Réalisation d'un prélèvement	Faux-plafonds 60x60 gris	002ER13 4957 n °71 - 1	P71 Phase 2	Matériau - Souple Fibreux - Blanc	Négatif	Négatif sur analyse
Vol 61 (Bureau)	Plafond et faux-plafonds	Faux plafonds	Panneaux et plaques	S203	Sondage et extension de la ZPSO du prélèvement P71	Faux-plafonds 60x60 gris	002ER13 4957 n °71 - 1	P71 Phase 2	Matériau - Souple Fibreux - Blanc	Négatif	Négatif sur analyse
Vol 70 (Distribution)	Plafond et faux-plafonds	Faux plafonds	Panneaux et plaques	S204	Sondage et extension de la ZPSO du prélèvement P71	Faux-plafonds 60x60 gris	002ER13 4957 n °71 - 1	P71 Phase 2	Matériau - Souple Fibreux - Blanc	Négatif	Négatif sur analyse
Vol 64 (Salle de pause)	Plafond et faux-plafonds	Faux plafonds	Panneaux et plaques	S205	Sondage et extension de la ZPSO du prélèvement P71	Faux-plafonds 60x60 gris	002ER13 4957 n °71 - 1	P71 Phase 2	Matériau - Souple Fibreux - Blanc	Négatif	Négatif sur analyse
Vol 66 (Local entretien véhicules 4)	Plafond et faux-plafonds	Faux plafonds	Panneaux et plaques	S213	Sondage et extension de la ZPSO du prélèvement P71	Faux-plafonds 60x60 gris	002ER13 4957 n °71 - 1	P71 Phase 2	Matériau - Souple Fibreux - Blanc	Négatif	Négatif sur analyse
Vol 61 (Bureau) - Vol 70 (Distribution) - Vol 64 (Salle de pause) - Vol 66 (Local entretien véhicules 4)	Plafond et faux-plafonds	Faux plafonds	Panneaux et plaques	S203 - S204 - S205 - S213	Sondage et extension de la ZPSO du prélèvement P71	Faux-plafonds 60x60 gris	002ER13 4957 n °71 - 1	P71 Phase 2	Matériau - Souple Fibreux - Blanc	Négatif	Négatif sur analyse
Vol 60 (Couloir 7)	Plafond et faux-plafonds	Faux plafonds	Panneaux et plaques	P72	Réalisation d'un prélèvement	Faux-plafonds plâtreux blanc 60x60	002ER13 4957 n °72 - 1	P72	Matériau - Dur Fibreux - Beige	Négatif	Négatif sur analyse
Vol 63 (Couloir 8)	Plafond et faux-plafonds	Faux plafonds	Panneaux et plaques	S207	Sondage et extension de la ZPSO du prélèvement P72	Faux-plafonds plâtreux blanc 60x60	002ER13 4957 n °72 - 1	P72	Matériau - Dur Fibreux - Beige	Négatif	Négatif sur analyse



Amiante

RDC - Bâtiment n°25

Localisation	Categorie	Composant	Partie de composant	Réf action	Description	Précision	Ref photo	Ref pré.	Descriptif	Résultat	Conclusion
Vol 69 (Sanitaires 3)	Parois verticales intérieures et enduits	Cloisons légères ou préfabriquées	Jonction entre panneaux préfabriqués	P73	Réalisation d'un prélèvement	Doublage mur	002ER13 4957 n °73 - 1	P73	Peinture / Enduit type plâtre / Papier / Enduit type plâtre / Carton / Plâtre - Effritable / Effritable / Souple Fibreux / Effritable / Fibreux Souple / Effritable - Rose / Blanc / Blanc / Blanc / Mar	Négatif	Négatif sur analyse
Vol 69 (Sanitaires 3)	Parois verticales intérieures et enduits	Cloisons légères ou préfabriquées	Jonction entre panneaux préfabriqués	S197	Sondage et extension de la ZPSO du prélèvement P73	Doublage mur	002ER13 4957 n °73 - 1	P73	Peinture / Enduit type plâtre / Papier / Enduit type plâtre / Carton / Plâtre - Effritable / Effritable / Souple Fibreux / Effritable / Fibreux Souple / Effritable - Rose / Blanc / Blanc / Blanc / Mar	Négatif	Négatif sur analyse
Vol 69 (Sanitaires 3)	Parois verticales intérieures et enduits	Cloisons légères ou préfabriquées	Jonction entre panneaux préfabriqués	P74	Réalisation d'un prélèvement	Cloisons séparative	002ER13 4957 n °74 - 1	P74	Enduit type plâtre / Papier / Enduit type plâtre - Effritable / Souple Fibreux / Effritable - Blanc / Blanc / Blanc	Négatif	Négatif sur analyse


RDC - Bâtiment n°25

Localisation	Categorie	Composant	Partie de composant	Réf action	Description	Précision	Ref photo	Ref prél.	Descriptif	Résultat	Conclusion
Vol 69 (Sanitaires 3)	Parois verticales intérieures et enduits	Cloisons légères ou préfabriquées	Jonction entre panneaux préfabriqués	S198	Sondage et extension de la ZPSO du prélèvement P74	Cloisons séparative	002ER13 4957 n °74 - 1	P74	Enduit type plâtre / Papier / Enduit type plâtre - Effritable / Souple Fibreux / Effritable - Blanc / Blanc / Blanc	Négatif	Négatif sur analyse
Vol 62 (Sanitaires 2)	Parois verticales intérieures et enduits	Cloisons légères ou préfabriquées	Jonction entre panneaux préfabriqués	S199	Sondage et extension de la ZPSO du prélèvement P74	Cloisons séparative	002ER13 4957 n °74 - 1	P74	Enduit type plâtre / Papier / Enduit type plâtre - Effritable / Souple Fibreux / Effritable - Blanc / Blanc / Blanc	Négatif	Négatif sur analyse
Vol 62 (Sanitaires 2)	Parois verticales intérieures et enduits	Cloisons légères ou préfabriquées	Jonction entre panneaux préfabriqués	S200	Sondage et extension de la ZPSO du prélèvement P74	Cloisons séparative	002ER13 4957 n °74 - 1	P74	Enduit type plâtre / Papier / Enduit type plâtre - Effritable / Souple Fibreux / Effritable - Blanc / Blanc / Blanc	Négatif	Négatif sur analyse
Vol 62 (Sanitaires 2)	Parois verticales intérieures et enduits	Cloisons légères ou préfabriquées	Jonction entre panneaux préfabriqués	S201	Sondage et extension de la ZPSO du prélèvement P74	Cloisons séparative	002ER13 4957 n °74 - 1	P74	Enduit type plâtre / Papier / Enduit type plâtre - Effritable / Souple Fibreux / Effritable - Blanc / Blanc / Blanc	Négatif	Négatif sur analyse
Vol 62 (Sanitaires 2)	Parois verticales intérieures et enduits	Cloisons légères ou préfabriquées	Jonction entre panneaux préfabriqués	S202	Sondage et extension de la ZPSO du prélèvement P74	Cloisons séparative	002ER13 4957 n °74 - 1	P74	Enduit type plâtre / Papier / Enduit type plâtre - Effritable / Souple Fibreux / Effritable - Blanc / Blanc / Blanc	Négatif	Négatif sur analyse

RDC - Bâtiment n°25

Localisation	Categorie	Composant	Partie de composant	Réf action	Description	Précision	Ref photo	Ref prél.	Descriptif	Résultat	Conclusion
Vol 69 (Sanitaires 3) - Vol 62 (Sanitaires 2)	Parois verticales intérieures et enduits	Cloisons légères ou préfabriquées	Jonction entre panneaux préfabriqués	S198 - S199 - S200 - S201 - S202	Sondage et extension de la ZPSO du prélèvement P74	Cloisons séparative	002ER13 4957 n °74 - 1	P74	Enduit type plâtre / Papier / Enduit type plâtre - Effritable / Souple Fibreux / Effritable - Blanc / Blanc / Blanc	Négatif	Négatif sur analyse
Vol 69 (Sanitaires 3)	Plafond et faux-plafonds	Faux plafonds	Panneaux et plaques	P75	Réalisation d'un prélèvement	Faux-plafonds plâtreux blanc 60x60	002ER13 4957 n °75 - 1	P75	Matériau - Dur Fibreux - Beige	Négatif	Négatif sur analyse
Vol 62 (Sanitaires 2)	Plafond et faux-plafonds	Faux plafonds	Panneaux et plaques	S206	Sondage et extension de la ZPSO du prélèvement P75	Faux-plafonds plâtreux blanc 60x60	002ER13 4957 n °75 - 1	P75	Matériau - Dur Fibreux - Beige	Négatif	Négatif sur analyse
Vol 60 (Couloir 7)	Revêtement de sol	Revêtement de sol	Colles de carrelage	P76	Réalisation d'un prélèvement	Carrelage 15x15 Beige	002ER13 4957 n °76 - 1	P76	Enduit type mortier - Effritable - Beige	Négatif	Négatif sur analyse
Vol 63 (Couloir 8)	Revêtement de sol	Revêtement de sol	Colles de carrelage	S208	Sondage et extension de la ZPSO du prélèvement P76	Carrelage 15x15 Beige	002ER13 4957 n °76 - 1	P76	Enduit type mortier - Effritable - Beige	Négatif	Négatif sur analyse
Vol 62 (Sanitaires 2)	Revêtement de sol	Revêtement de sol	Colles de carrelage	S211	Sondage et extension de la ZPSO du prélèvement P76	Carrelage 15x15 Beige	002ER13 4957 n °76 - 1	P76	Enduit type mortier - Effritable - Beige	Négatif	Négatif sur analyse
Vol 63 (Couloir 8) - Vol 62 (Sanitaires 2)	Revêtement de sol	Revêtement de sol	Colles de carrelage	S208 - S211	Sondage et extension de la ZPSO du prélèvement P76	Carrelage 15x15 Beige	002ER13 4957 n °76 - 1	P76	Enduit type mortier - Effritable - Beige	Négatif	Négatif sur analyse
Vol 60 (Couloir 7)	Revêtement de sol	Revêtement de sol	Colles de carrelage	P77	Réalisation d'un prélèvement	Carrelage 15x15 gris	002ER13 4957 n °77 - 1	P77	Mortier - Dur - Beige	Négatif	Négatif sur analyse
Vol 61 (Bureau)	Revêtement de sol	Revêtement de sol	Colles de carrelage	S209	Sondage et extension de la ZPSO du prélèvement P77	Carrelage 15x15 gris	002ER13 4957 n °77 - 1	P77	Mortier - Dur - Beige	Négatif	Négatif sur analyse

RDC - Bâtiment n°25

Localisation	Categorie	Composant	Partie de composant	Réf action	Description	Précision	Ref photo	Ref pré.	Descriptif	Résultat	Conclusion
Vol 70 (Distribution)	Revêtement de sol	Revêtement de sol	Colles de carrelage	S210	Sondage et extension de la ZPSO du prélèvement P77	Carrelage 15x15 gris	002ER13 4957 n °77 - 1	P77	Mortier - Dur - Beige	Négatif	Négatif sur analyse
Vol 64 (Salle de pause)	Revêtement de sol	Revêtement de sol	Colles de carrelage	S212	Sondage et extension de la ZPSO du prélèvement P77	Carrelage 15x15 gris	002ER13 4957 n °77 - 1	P77	Mortier - Dur - Beige	Négatif	Négatif sur analyse
Vol 61 (Bureau) - Vol 70 (Distribution) - Vol 64 (Salle de pause)	Revêtement de sol	Revêtement de sol	Colles de carrelage	S209 - S210 - S212	Sondage et extension de la ZPSO du prélèvement P77	Carrelage 15x15 gris	002ER13 4957 n °77 - 1	P77	Mortier - Dur - Beige	Négatif	Négatif sur analyse
Vol 69 (Sanitaires 3)	Revêtement de sol	Revêtement de sol	Colles de carrelage	P78	Réalisation d'un prélèvement	Carrelage 15x15 rose	002ER13 4957 n °78 - 1	P78	Mortier - Dur - Beige	Négatif	Négatif sur analyse
Vol 63 (Couloir 8)	Revêtement de mur	Revêtement de mur	Colle de carrelage (plinthe)	P79	Réalisation d'un prélèvement	Plinthe carrelage	002ER13 4957 n °79 - 1	P79	Colle - Dur - Gris	Négatif	Négatif sur analyse
Vol 62 (Sanitaires 2)	Revêtement de mur	Revêtement de mur	Colle de carrelage (faïence)	P80	Réalisation d'un prélèvement	Faïence 10x10 jaune	002ER13 4957 n °80 - 1	P80	Colle - Dur - Blanc	Négatif	Négatif sur analyse
Vol 62 (Sanitaires 2)	Revêtement de mur	Revêtement de mur	Colle de carrelage (faïence)	P80	Sondage et extension de la ZPSO du prélèvement P80	Faïence 10x10 jaune	002ER13 4957 n °80 - 1	P80	Colle - Dur - Blanc	Négatif	Négatif sur analyse
Vol 69 (Sanitaires 3)	Revêtement de mur	Revêtement de mur	Colle de carrelage (faïence)	P81	Réalisation d'un prélèvement	Faïence 10x10 rose	002ER13 4957 n °81 - 1	P81	Colle - Dur - Beige	Négatif	Négatif sur analyse
Vol 69 (Sanitaires 3)	Revêtement de mur	Revêtement de mur	Colle de carrelage (faïence)	P81	Sondage et extension de la ZPSO du prélèvement P81	Faïence 10x10 rose	002ER13 4957 n °81 - 1	P81	Colle - Dur - Beige	Négatif	Négatif sur analyse
Vol 59 (Local électrique 1)	Parois verticales intérieures et enduits	Cloisons légères ou préfabriquées	Enduits plâtre	I2							Manque d'accès

ANNEXE : PLANS DE REPÉRAGE DES MPCA

Ref.	Plans	Titre du plan
	RDC - Bâtiment n°25	RDC - Bâtiment n°25 - Plan de repérage - Actions menées
	RDC - Bâtiment n°25	RDC - Bâtiment n°25 - Périmètre d'intervention 1 - Actions menées
	RDC - Bâtiment n°25	RDC - Bâtiment n°25 - Périmètre d'intervention 1 - MPCA Toutes catégories confondues
	RDC - Bâtiment n°25	RDC - Bâtiment n°25 - Périmètre d'intervention 1 - MPCA Revêtement de sol
	RDC - Bâtiment n°25	RDC - Bâtiment n°25 - Périmètre d'intervention 2 - Actions menées
	RDC - Bâtiment n°25	RDC - Bâtiment n°25 - Périmètre d'intervention 3 - Actions menées
	RDC - Bâtiment n°25	RDC - Bâtiment n°25 - Périmètre d'intervention 4 - Actions menées


Légende



Périmètre d'intervention 1



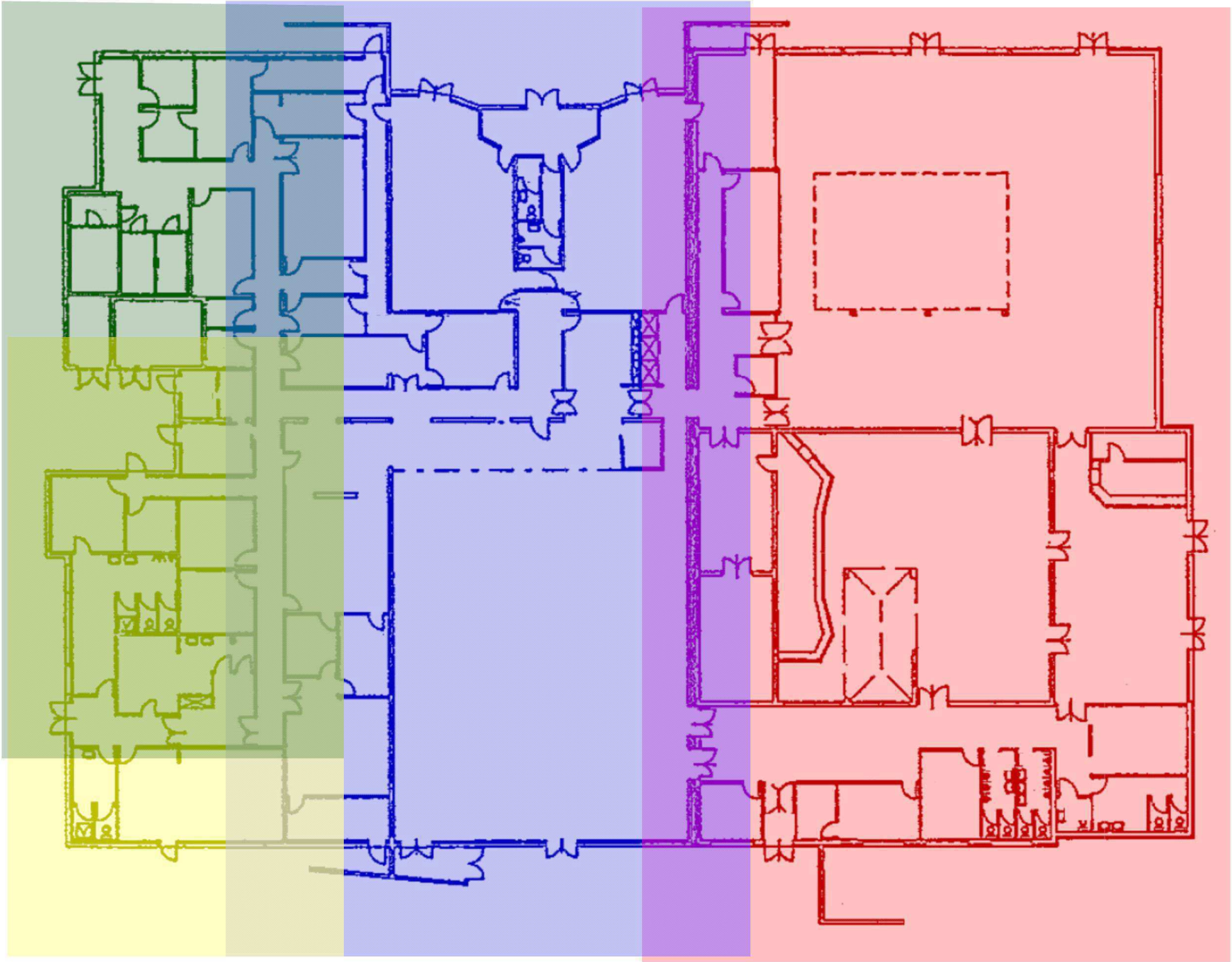
Périmètre d'intervention 2



Périmètre d'intervention 3

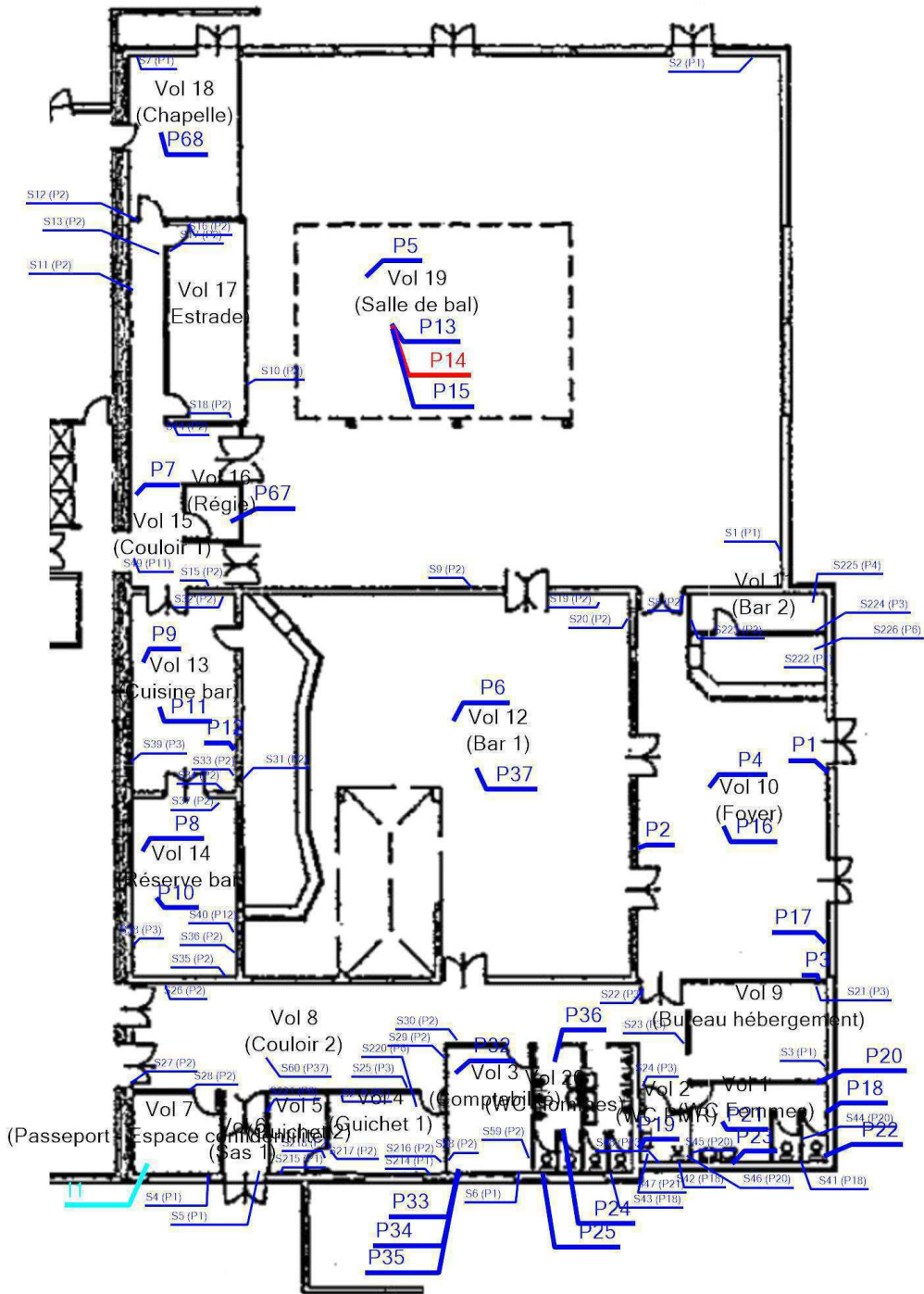


Périmètre d'intervention 4

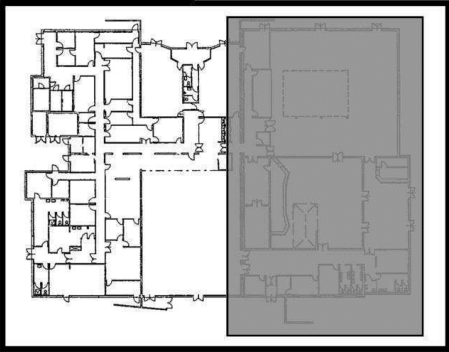


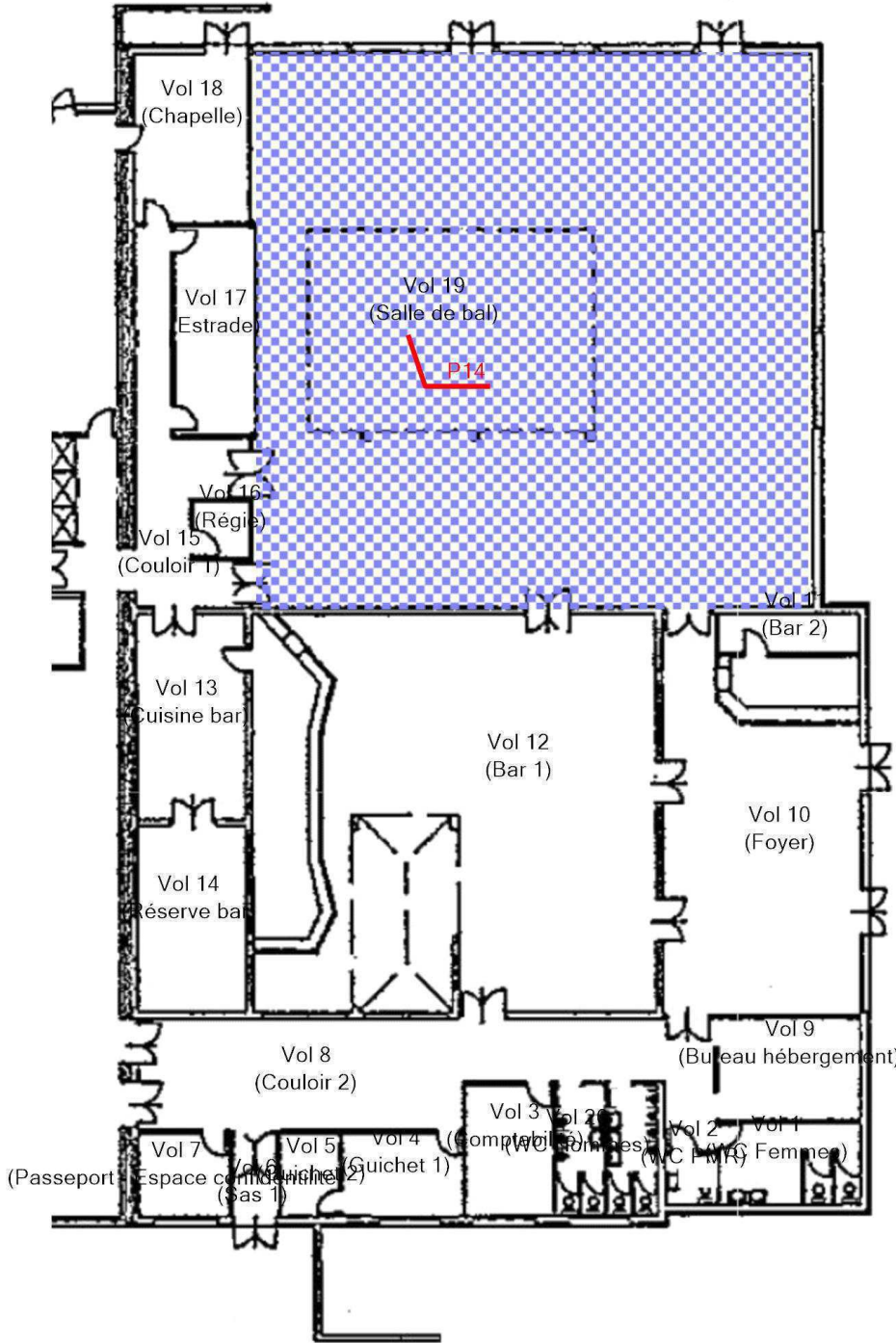

Légende


	Localisation dun prélèvement positif
	Localisation dun prélèvement négatif
	Localisation dune impossibilité technique
	Localisation dun sondage négatif

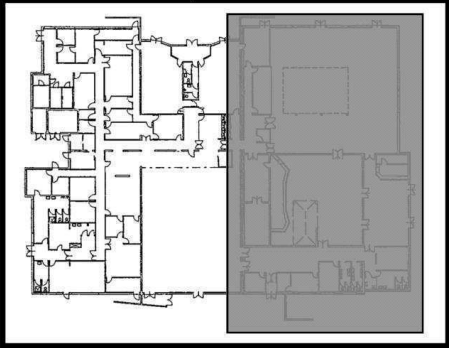
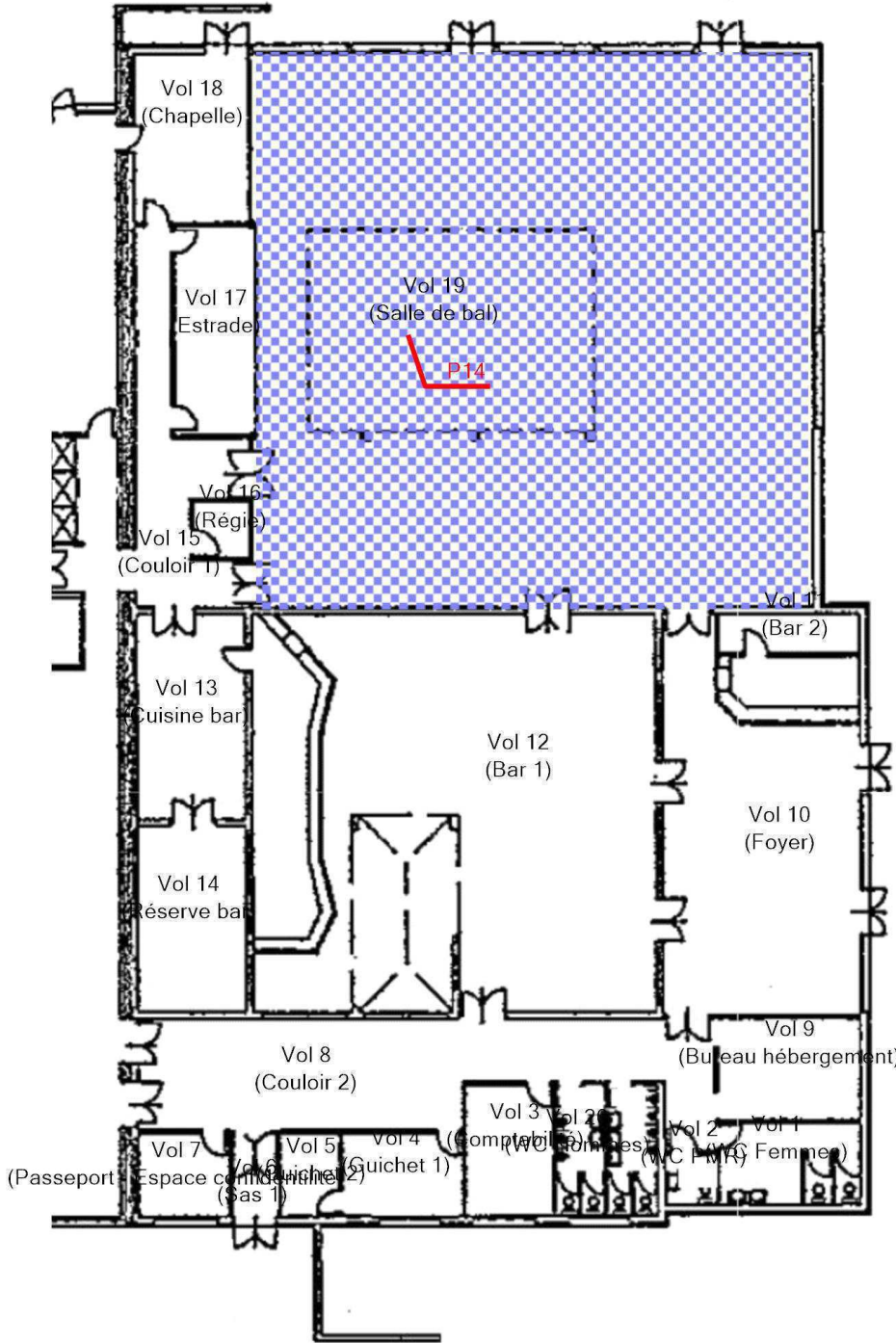



Plan de situation



<div></div>				Légende	
					P14 : Colle - Bitumineux - Noir

	Adresse du bien	Désignation	Date intervention	Technicien intervenant
	Place d'Orléans - Quartier Valmy 45160 OLIVET	Bâtiment 025	27/06/2022	ARNAULT THIBAUT

<div></div>				Légende	
					P14 : Colle - Bitumineux - Noir

	Adresse du bien	Désignation	Date intervention	Technicien intervenant
	Place d'Orléans - Quartier Valmy 45160 OLIVET	Bâtiment 025	27/06/2022	ARNAULT THIBAUT

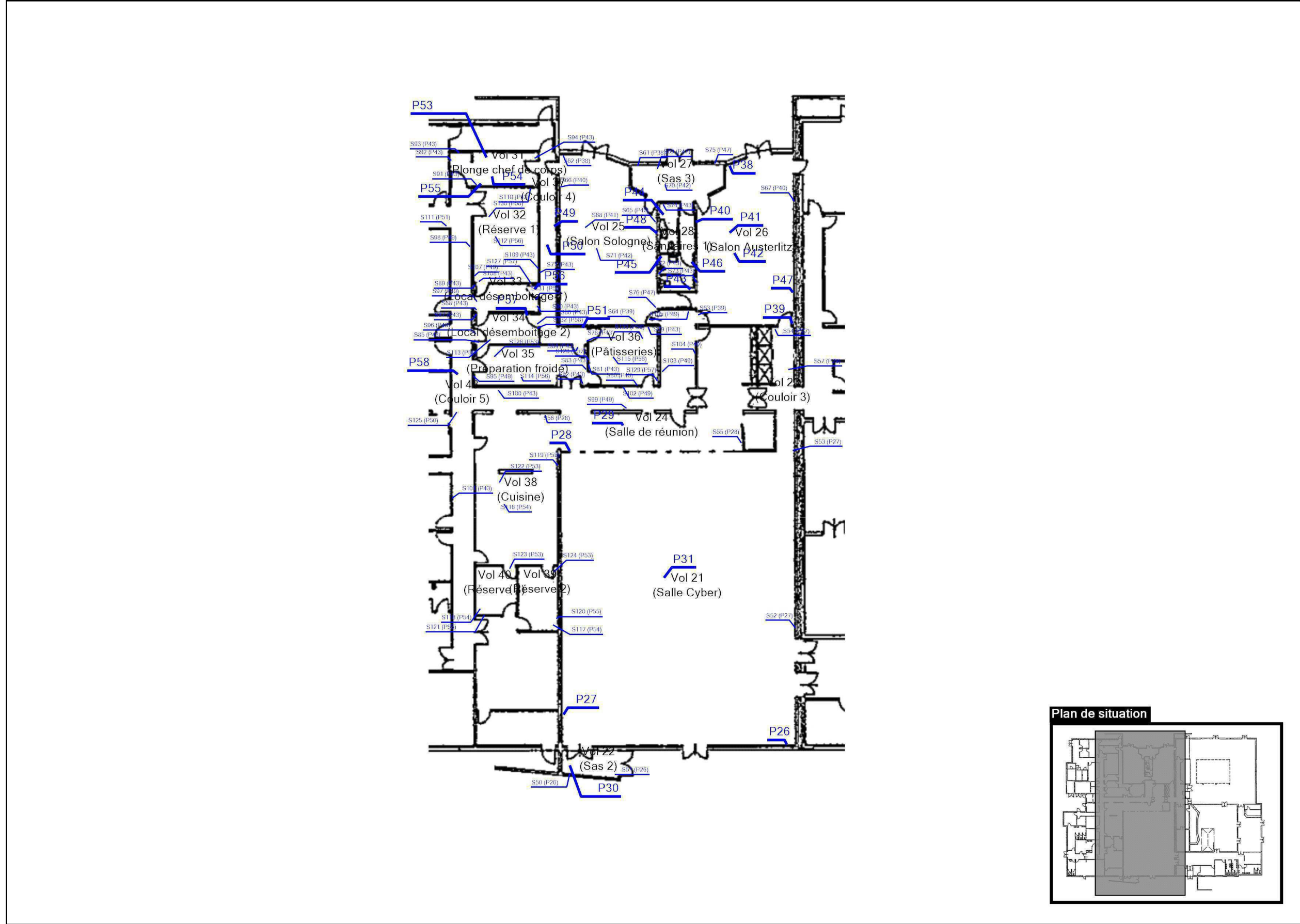
RDC - BÂTIMENT N°25 - PÉRIMÈTRE D'INTERVENTION 2 - ACTIONS MENÉES

Référence:
002ER134957

Légende

Localisation dun prélèvement négatif

Localisation dun sondage négatif



Adresse du bien	

Place d'Orléans - Quartier Valmy
45160 OLIVET

Désignation

Bâtiment 025

Date intervention

27/06/2022

Techniciens intervenant	
-------------------------	--

ARNAULT THIBAUT

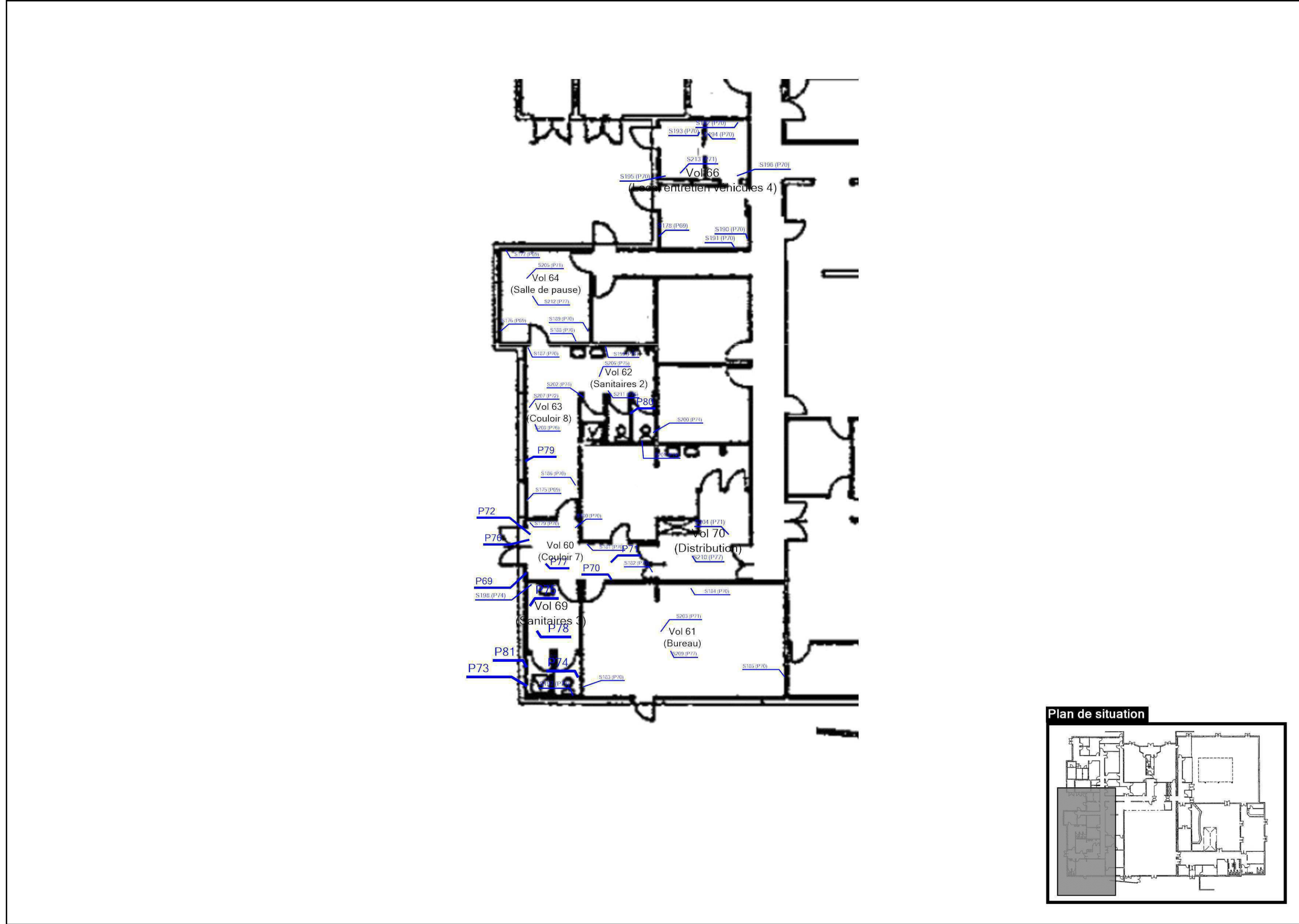
RDC - BÂTIMENT N°25 - PÉRIMÈTRE D'INTERVENTION 3 - ACTIONS MENÉES

Référence:
002ER134957

Légende

Localisation du prélèvement négatif

Localisation dun sondage négatif



The floor plan shows a complex arrangement of rooms. A large, dark-shaded rectangular area on the left side of the plan represents the 'Bureau de la Direction'. To its right, there is a large open space, likely a hall or a large room, with a dashed rectangular outline in the upper right portion. The plan includes numerous smaller rooms, corridors, and service areas, with various architectural details like doors, windows, and furniture indicated by lines and symbols.



Adresse du bien	

Place d'Orléans - Quartier Valmy
45160 OLIVET

Désignation

Bâtiment 025

Date intervention

27/06/2022

Techniciens intervenant

ARNAULT THIBAUT

RDC - BÂTIMENT N°25 - PÉRIMÈTRE D'INTERVENTION 4 - ACTIONS MENÉES

Référence:
002ER134957

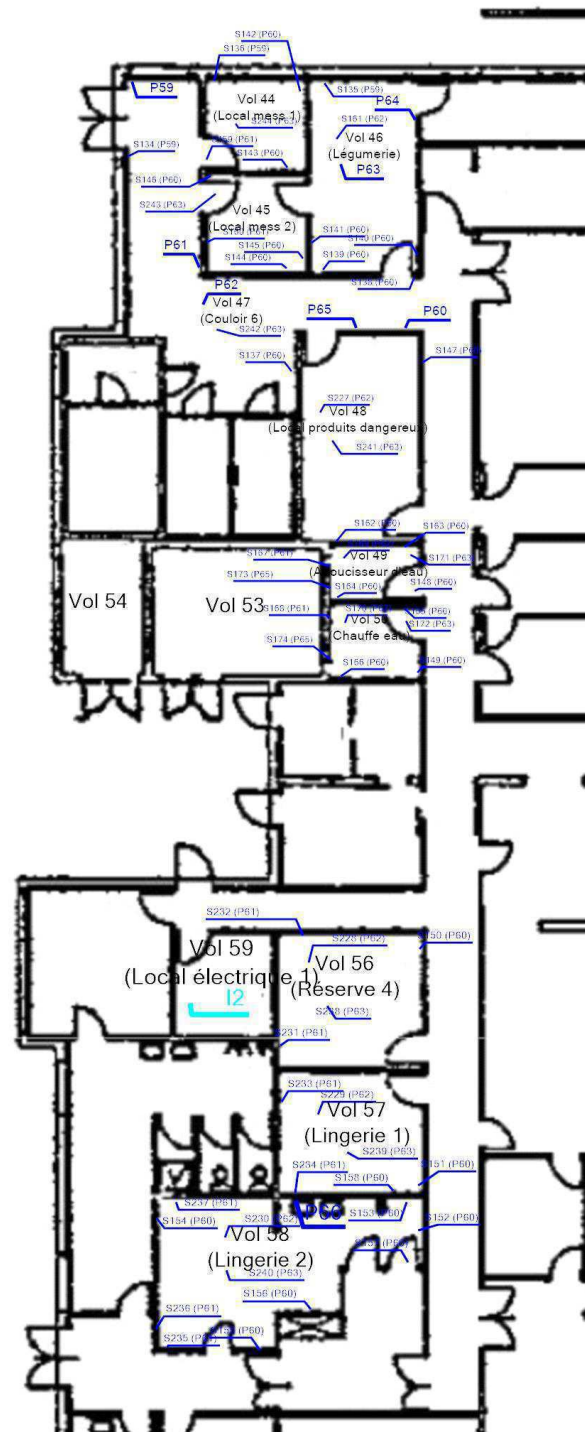
Légende

Localisation du prélèvement négatif

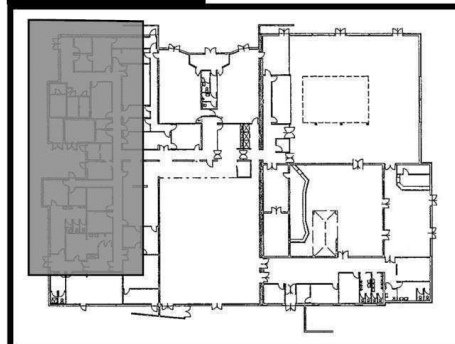
The graph shows a function on a coordinate plane. The function starts at the origin (0,0) and increases linearly with a positive slope. After a certain point, the function becomes horizontal, indicating that the output value remains constant for all input values greater than that point.

Localisation d'une impossibilité technique

Localisation dun sondage négatif



Plan de situation



Adresse du bien

Place d'Orléans - Quartier Valmy
45160 OLIVET

Désignation

Bâtiment 025

	Date intervention
1	1997
2	1998
3	1999
4	2000
5	2001
6	2002
7	2003
8	2004
9	2005
10	2006
11	2007
12	2008
13	2009
14	2010
15	2011
16	2012
17	2013
18	2014
19	2015
20	2016
21	2017
22	2018
23	2019
24	2020
25	2021
26	2022
27	2023
28	2024
29	2025
30	2026
31	2027
32	2028
33	2029
34	2030
35	2031
36	2032
37	2033
38	2034
39	2035
40	2036
41	2037
42	2038
43	2039
44	2040
45	2041
46	2042
47	2043
48	2044
49	2045
50	2046
51	2047
52	2048
53	2049
54	2050
55	2051
56	2052
57	2053
58	2054
59	2055
60	2056
61	2057
62	2058
63	2059
64	2060
65	2061
66	2062
67	2063
68	2064
69	2065
70	2066
71	2067
72	2068
73	2069
74	2070
75	2071
76	2072
77	2073
78	2074
79	2075
80	2076
81	2077
82	2078
83	2079
84	2080
85	2081
86	2082
87	2083
88	2084
89	2085
90	2086
91	2087
92	2088
93	2089
94	2090
95	2091
96	2092
97	2093
98	2094
99	2095
100	2096
101	2097
102	2098
103	2099
104	2100
105	2101
106	2102
107	2103
108	2104
109	2105
110	2106
111	2107
112	2108
113	2109
114	2110
115	2111
116	2112
117	2113
118	2114
119	2115
120	2116
121	2117
122	2118
123	2119
124	2120
125	2121
126	2122
127	2123
128	2124
129	2125
130	2126
131	2127
132	2128
133	2129
134	2130
135	2131
136	2132
137	2133
138	2134
139	2135
140	2136
141	2137
142	2138
143	2139
144	2140
145	2141
146	2142
147	2143
148	2144
149	2145
150	2146
151	2147
152	2148
153	2149
154	2150
155	2151
156	2152
157	2153
158	2154
159	2155
160	2156
161</	

27/06/2022

Techniciens intervenant

ARNAULT THIBAUT

ANNEXE : REPORTAGE PHOTOGRAPHIQUE

 Photos représentant des matériaux et produits contenant de l'amiante

Référence	Localisation	Action
002ER134957 n°1 - 1 (P1)	RDC - Bâtiment n°25 - Vol 10 (Foyer)	Prélevement négatif
002ER134957 n°2 - 1 (P2)	RDC - Bâtiment n°25 - Vol 10 (Foyer)	Prélevement négatif
002ER134957 n°3 - 1 (P3)	RDC - Bâtiment n°25 - Vol 10 (Foyer)	Prélevement négatif
002ER134957 n°4 - 1 (P4)	RDC - Bâtiment n°25 - Vol 10 (Foyer)	Prélevement négatif
002ER134957 n°5 - 1 (P5)	RDC - Bâtiment n°25 - Vol 19 (Salle de bal)	Prélevement négatif
002ER134957 n°6 - 1 (P6)	RDC - Bâtiment n°25 - Vol 12 (Bar 1)	Prélevement négatif
002ER134957 n°7 - 1 (P7)	RDC - Bâtiment n°25 - Vol 15 (Couloir 1)	Prélevement négatif
002ER134957 n°8 - 1 (P8)	RDC - Bâtiment n°25 - Vol 14 (Réserve bar)	Prélevement négatif
002ER134957 n°9 - 1 (P9)	RDC - Bâtiment n°25 - Vol 13 (Cuisine bar)	Prélevement négatif
002ER134957 n°10 - 1 (P10)	RDC - Bâtiment n°25 - Vol 14 (Réserve bar)	Prélevement négatif
002ER134957 n°11 - 1 (P11)	RDC - Bâtiment n°25 - Vol 13 (Cuisine bar)	Prélevement négatif
002ER134957 n°12 - 1 (P12)	RDC - Bâtiment n°25 - Vol 13 (Cuisine bar)	Prélevement négatif
002ER134957 n°13 - 1 (P13)	RDC - Bâtiment n°25 - Vol 19 (Salle de bal)	Prélevement négatif
002ER134957 n°14 - 1 (P14)	RDC - Bâtiment n°25 - Vol 19 (Salle de bal)	Prélevement positif
002ER134957 n°15 - 1 (P15)	RDC - Bâtiment n°25 - Vol 19 (Salle de bal)	Prélevement négatif
002ER134957 n°16 - 1 (P16)	RDC - Bâtiment n°25 - Vol 10 (Foyer)	Prélevement négatif
002ER134957 n°17 - 1 (P17)	RDC - Bâtiment n°25 - Vol 10 (Foyer)	Prélevement négatif
002ER134957 n°18 - 1 (P18)	RDC - Bâtiment n°25 - Vol 1 (WC Femmes)	Prélevement négatif
002ER134957 n°19 - 1 (P19)	RDC - Bâtiment n°25 - Vol 2 (WC PMR)	Prélevement négatif
002ER134957 n°20 - 1 (P20)	RDC - Bâtiment n°25 - Vol 1 (WC Femmes)	Prélevement négatif
002ER134957 n°21 - 1 (P21)	RDC - Bâtiment n°25 - Vol 1 (WC Femmes)	Prélevement négatif
002ER134957 n°22 - 1 (P22)	RDC - Bâtiment n°25 - Vol 1 (WC Femmes)	Prélevement négatif
002ER134957 n°23 - 1 (P23)	RDC - Bâtiment n°25 - Vol 1 (WC Femmes)	Prélevement négatif
002ER134957 n°24 - 1 (P24)	RDC - Bâtiment n°25 - Vol 20 (WC Hommes)	Prélevement négatif
002ER134957 n°25 - 1 (P25)	RDC - Bâtiment n°25 - Vol 20 (WC Hommes)	Prélevement négatif
002ER134957 n°26 - 2 (P26)	RDC - Bâtiment n°25 - Vol 21 (Salle Cyber)	Prélevement négatif
002ER134957 n°27 - 2 (P27)	RDC - Bâtiment n°25 - Vol 21 (Salle Cyber)	Prélevement négatif

002ER134957 n°28 - 2 (P28)	RDC - Bâtiment n°25 - Vol 24 (Salle de réunion)	Prélevement négatif
002ER134957 n°29 - 2 (P29)	RDC - Bâtiment n°25 - Vol 24 (Salle de réunion)	Prélevement négatif
002ER134957 n°30 - 2 (P30)	RDC - Bâtiment n°25 - Vol 22 (Sas 2)	Prélevement négatif
002ER134957 n°31 - 2 (P31)	RDC - Bâtiment n°25 - Vol 21 (Salle Cyber)	Prélevement négatif
002ER134957 n°32 - 2 (P32)	RDC - Bâtiment n°25 - Vol 3 (Comptabilité)	Prélevement négatif
002ER134957 n°33 - 2 (P33)	RDC - Bâtiment n°25 - Vol 3 (Comptabilité)	Prélevement négatif
002ER134957 n°34 - 2 (P34)	RDC - Bâtiment n°25 - Vol 3 (Comptabilité)	Prélevement négatif
002ER134957 n°35 - 2 (P35)	RDC - Bâtiment n°25 - Vol 3 (Comptabilité)	Prélevement négatif
002ER134957 n°36 - 2 (P36)	RDC - Bâtiment n°25 - Vol 20 (WC Hommes)	Prélevement négatif
002ER134957 n°38 - 2 (P38)	RDC - Bâtiment n°25 - Vol 26 (Salon Austerlitz)	Prélevement négatif
002ER134957 n°39 - 2 (P39)	RDC - Bâtiment n°25 - Vol 26 (Salon Austerlitz)	Prélevement négatif
002ER134957 n°40 - 2 (P40)	RDC - Bâtiment n°25 - Vol 26 (Salon Austerlitz)	Prélevement négatif
002ER134957 n°41 - 2 (P41)	RDC - Bâtiment n°25 - Vol 26 (Salon Austerlitz)	Prélevement négatif
002ER134957 n°42 - 2 (P42)	RDC - Bâtiment n°25 - Vol 26 (Salon Austerlitz)	Prélevement négatif
002ER134957 n°43 - 2 (P43)	RDC - Bâtiment n°25 - Vol 28 (Sanitaires 1)	Prélevement négatif
002ER134957 n°44 - 2 (P44)	RDC - Bâtiment n°25 - Vol 28 (Sanitaires 1)	Prélevement négatif
002ER134957 n°45 - 2 (P45)	RDC - Bâtiment n°25 - Vol 28 (Sanitaires 1)	Prélevement négatif
002ER134957 n°46 - 2 (P46)	RDC - Bâtiment n°25 - Vol 28 (Sanitaires 1)	Prélevement négatif
002ER134957 n°47 - 2 (P47)	RDC - Bâtiment n°25 - Vol 26 (Salon Austerlitz)	Prélevement négatif
002ER134957 n°48 - 2 (P48)	RDC - Bâtiment n°25 - Vol 28 (Sanitaires 1)	Prélevement négatif
002ER134957 n°49 - 2 (P49)	RDC - Bâtiment n°25 - Vol 37 (Couloir 4)	Prélevement négatif
002ER134957 n°50 - 2 (P50)	RDC - Bâtiment n°25 - Vol 37 (Couloir 4)	Prélevement négatif
002ER134957 n°51 - 2 (P51)	RDC - Bâtiment n°25 - Vol 37 (Couloir 4)	Prélevement négatif
002ER134957 n°53 - 2 (P53)	RDC - Bâtiment n°25 - Vol 31 (Plonge chef de corps)	Prélevement négatif
002ER134957 n°54 - 2 (P54)	RDC - Bâtiment n°25 - Vol 31 (Plonge chef de corps)	Prélevement négatif
002ER134957 n°55 - 1 (P55)	RDC - Bâtiment n°25 - Vol 31 (Plonge chef de corps)	Prélevement négatif
002ER134957 n°56 - 1 (P56)	RDC - Bâtiment n°25 - Vol 33 (Local désemboitage 1)	Prélevement négatif
002ER134957 n°57 - 1 (P57)	RDC - Bâtiment n°25 - Vol 34 (Local désemboitage 2)	Prélevement négatif
002ER134957 n°58 - 1 (P58)	RDC - Bâtiment n°25 - Vol 43 (Couloir 5)	Prélevement négatif
002ER134957 n°59 - 1 (P59)	RDC - Bâtiment n°25 - Vol 47 (Couloir 6)	Prélevement négatif

002ER134957 n°60 - 1 (P60)	RDC - Bâtiment n°25 - Vol 47 (Couloir 6)	Prélevement négatif
002ER134957 n°61 - 1 (P61)	RDC - Bâtiment n°25 - Vol 47 (Couloir 6)	Prélevement négatif
002ER134957 n°62 - 1 (P62)	RDC - Bâtiment n°25 - Vol 47 (Couloir 6)	Prélevement négatif
002ER134957 n°63 - 1 (P63)	RDC - Bâtiment n°25 - Vol 46 (Légumerie)	Prélevement négatif
002ER134957 n°64 - 1 (P64)	RDC - Bâtiment n°25 - Vol 46 (Légumerie)	Prélevement négatif
002ER134957 n°65 - 1 (P65)	RDC - Bâtiment n°25 - Vol 47 (Couloir 6)	Prélevement négatif
002ER134957 n°68 - 1 (P68)	RDC - Bâtiment n°25 - Vol 18 (Chapelle)	Prélevement négatif
002ER134957 n°69 - 1 (P69)	RDC - Bâtiment n°25 - Vol 60 (Couloir 7)	Prélevement négatif
002ER134957 n°70 - 1 (P70)	RDC - Bâtiment n°25 - Vol 60 (Couloir 7)	Prélevement négatif
002ER134957 n°71 - 1 (P71)	RDC - Bâtiment n°25 - Vol 60 (Couloir 7)	Prélevement négatif
002ER134957 n°72 - 1 (P72)	RDC - Bâtiment n°25 - Vol 60 (Couloir 7)	Prélevement négatif
002ER134957 n°73 - 1 (P73)	RDC - Bâtiment n°25 - Vol 69 (Sanitaires 3)	Prélevement négatif
002ER134957 n°74 - 1 (P74)	RDC - Bâtiment n°25 - Vol 69 (Sanitaires 3)	Prélevement négatif
002ER134957 n°75 - 1 (P75)	RDC - Bâtiment n°25 - Vol 69 (Sanitaires 3)	Prélevement négatif
002ER134957 n°76 - 1 (P76)	RDC - Bâtiment n°25 - Vol 60 (Couloir 7)	Prélevement négatif
002ER134957 n°77 - 1 (P77)	RDC - Bâtiment n°25 - Vol 60 (Couloir 7)	Prélevement négatif
002ER134957 n°78 - 1 (P78)	RDC - Bâtiment n°25 - Vol 69 (Sanitaires 3)	Prélevement négatif
002ER134957 n°79 - 1 (P79)	RDC - Bâtiment n°25 - Vol 63 (Couloir 8)	Prélevement négatif
002ER134957 n°80 - 1 (P80)	RDC - Bâtiment n°25 - Vol 62 (Sanitaires 2)	Prélevement négatif
002ER134957 n°81 - 1 (P81)	RDC - Bâtiment n°25 - Vol 69 (Sanitaires 3)	Prélevement négatif
	RDC - Bâtiment n°25 - Vol 7 (Passeport - Espace confidentialité)	l1



002ER134957 n°1 - 1 (P1) - RDC - Bâtiment n°25 - Vol 10 (Foyer)



002ER134957 n°2 - 1 (P2) - RDC - Bâtiment n°25 - Vol 10 (Foyer)



002ER134957 n°3 - 1 (P3) - RDC - Bâtiment n°25 - Vol 10 (Foyer)



002ER134957 n°4 - 1 (P4) - RDC - Bâtiment n°25 - Vol 10 (Foyer)



002ER134957 n°5 - 1 (P5) - RDC - Bâtiment n°25 - Vol 19 (Salle de bal)



002ER134957 n°6 - 1 (P6) - RDC - Bâtiment n°25 - Vol 12 (Bar 1)



002ER134957 n°7 - 1 (P7) - RDC - Bâtiment n°25 - Vol 15 (Couloir 1)



002ER134957 n°8 - 1 (P8) - RDC - Bâtiment n°25 - Vol 14 (Réserve bar)



002ER134957 n°9 - 1 (P9) - RDC - Bâtiment n°25 - Vol 13 (Cuisine bar)



002ER134957 n°10 - 1 (P10) - RDC - Bâtiment n°25 - Vol 14 (Réserve bar)



002ER134957 n°11 - 1 (P11) - RDC - Bâtiment n°25 - Vol 13 (Cuisine bar)



002ER134957 n°12 - 1 (P12) - RDC - Bâtiment n°25 - Vol 13 (Cuisine bar)



002ER134957 n°13 - 1 (P13) - RDC - Bâtiment n°25 - Vol 19 (Salle de bal)



002ER134957 n°14 - 1 (P14) - RDC - Bâtiment n°25 - Vol 19 (Salle de bal)



002ER134957 n°15 - 1 (P15) - RDC - Bâtiment n°25 - Vol 19 (Salle de bal)



002ER134957 n°16 - 1 (P16) - RDC - Bâtiment n°25 - Vol 10 (Foyer)



002ER134957 n°17 - 1 (P17) - RDC - Bâtiment n°25 - Vol 10 (Foyer)



002ER134957 n°18 - 1 (P18) - RDC - Bâtiment n°25 - Vol 1 (WC Femmes)



002ER134957 n°19 - 1 (P19) - RDC - Bâtiment n°25 - Vol
2 (WC PMR)



002ER134957 n°20 - 1 (P20) - RDC - Bâtiment n°25 -
Vol 1 (WC Femmes)



002ER134957 n°21 - 1 (P21) - RDC - Bâtiment n°25 - Vol
1 (WC Femmes)



002ER134957 n°22 - 1 (P22) - RDC - Bâtiment n°25 -
Vol 1 (WC Femmes)



002ER134957 n°23 - 1 (P23) - RDC - Bâtiment n°25 - Vol
1 (WC Femmes)




002ER134957 n°24 - 1 (P24) - RDC - Bâtiment n°25 -
Vol 20 (WC Hommes)



002ER134957 n°25 - 1 (P25) - RDC - Bâtiment n°25 - Vol 20 (WC Hommes)

002ER134957 n°26 - 2 (P26) - RDC - Bâtiment n°25 - Vol 21 (Salle Cyber)




002ER134957 n°27 - 2 (P27) - RDC - Bâtiment n°25 - Vol 21 (Salle Cyber)

002ER134957 n°28 - 2 (P28) - RDC - Bâtiment n°25 - Vol 24 (Salle de réunion)



002ER134957 n°29 - 2 (P29) - RDC - Bâtiment n°25 - Vol 24 (Salle de réunion)

002ER134957 n°30 - 2 (P30) - RDC - Bâtiment n°25 - Vol 22 (Sas 2)



002ER134957 n°31 - 2 (P31) - RDC - Bâtiment n°25 - Vol 21 (Salle Cyber)



002ER134957 n°32 - 2 (P32) - RDC - Bâtiment n°25 - Vol 3 (Comptabilité)




002ER134957 n°33 - 2 (P33) - RDC - Bâtiment n°25 - Vol 3 (Comptabilité)

002ER134957 n°34 - 2 (P34) - RDC - Bâtiment n°25 - Vol 3 (Comptabilité)



002ER134957 n°35 - 2 (P35) - RDC - Bâtiment n°25 - Vol 3 (Comptabilité)



002ER134957 n°36 - 2 (P36) - RDC - Bâtiment n°25 - Vol 20 (WC Hommes)



002ER134957 n°38 - 2 (P38) - RDC - Bâtiment n°25 - Vol 26 (Salon Austerlitz)




002ER134957 n°39 - 2 (P39) - RDC - Bâtiment n°25 - Vol 26 (Salon Austerlitz)



002ER134957 n°40 - 2 (P40) - RDC - Bâtiment n°25 - Vol 26 (Salon Austerlitz)

002ER134957 n°41 - 2 (P41) - RDC - Bâtiment n°25 - Vol 26 (Salon Austerlitz)



002ER134957 n°42 - 2 (P42) - RDC - Bâtiment n°25 - Vol 26 (Salon Austerlitz)

002ER134957 n°43 - 2 (P43) - RDC - Bâtiment n°25 - Vol 28 (Sanitaires 1)



002ER134957 n°44 - 2 (P44) - RDC - Bâtiment n°25 - Vol 28 (Sanitaires 1)



002ER134957 n°45 - 2 (P45) - RDC - Bâtiment n°25 - Vol 28 (Sanitaires 1)




002ER134957 n°46 - 2 (P46) - RDC - Bâtiment n°25 - Vol 28 (Sanitaires 1)



002ER134957 n°47 - 2 (P47) - RDC - Bâtiment n°25 - Vol 26 (Salon Austerlitz)



002ER134957 n°48 - 2 (P48) - RDC - Bâtiment n°25 - Vol 28 (Sanitaires 1)



002ER134957 n°49 - 2 (P49) - RDC - Bâtiment n°25 - Vol 37 (Couloir 4)



002ER134957 n°50 - 2 (P50) - RDC - Bâtiment n°25 - Vol 37 (Couloir 4)



002ER134957 n°51 - 2 (P51) - RDC - Bâtiment n°25 - Vol 37 (Couloir 4)



002ER134957 n°53 - 2 (P53) - RDC - Bâtiment n°25 - Vol 31 (Plonge chef de corps)



002ER134957 n°54 - 2 (P54) - RDC - Bâtiment n°25 - Vol 31 (Plonge chef de corps)



002ER134957 n°55 - 1 (P55) - RDC - Bâtiment n°25 - Vol 31 (Plonge chef de corps)



002ER134957 n°56 - 1 (P56) - RDC - Bâtiment n°25 - Vol 33 (Local désemboitage 1)



002ER134957 n°57 - 1 (P57) - RDC - Bâtiment n°25 - Vol 34 (Local désemboitage 2)



002ER134957 n°58 - 1 (P58) - RDC - Bâtiment n°25 - Vol 43 (Couloir 5)



002ER134957 n°59 - 1 (P59) - RDC - Bâtiment n°25 - Vol 47 (Couloir 6)



002ER134957 n°60 - 1 (P60) - RDC - Bâtiment n°25 - Vol 47 (Couloir 6)



002ER134957 n°61 - 1 (P61) - RDC - Bâtiment n°25 - Vol 47 (Couloir 6)



002ER134957 n°62 - 1 (P62) - RDC - Bâtiment n°25 - Vol 47 (Couloir 6)



002ER134957 n°63 - 1 (P63) - RDC - Bâtiment n°25 - Vol 46 (Légumerie)



002ER134957 n°64 - 1 (P64) - RDC - Bâtiment n°25 - Vol 46 (Légumerie)



002ER134957 n°65 - 1 (P65) - RDC - Bâtiment n°25 - Vol 47 (Couloir 6)



002ER134957 n°68 - 1 (P68) - RDC - Bâtiment n°25 - Vol 18 (Chapelle)



002ER134957 n°69 - 1 (P69) - RDC - Bâtiment n°25 - Vol 60 (Couloir 7)



002ER134957 n°70 - 1 (P70) - RDC - Bâtiment n°25 - Vol 60 (Couloir 7)



002ER134957 n°71 - 1 (P71) - RDC - Bâtiment n°25 - Vol 60 (Couloir 7)



002ER134957 n°72 - 1 (P72) - RDC - Bâtiment n°25 - Vol 60 (Couloir 7)



002ER134957 n°73 - 1 (P73) - RDC - Bâtiment n°25 - Vol 69 (Sanitaires 3)



002ER134957 n°74 - 1 (P74) - RDC - Bâtiment n°25 - Vol 69 (Sanitaires 3)



002ER134957 n°75 - 1 (P75) - RDC - Bâtiment n°25 - Vol 69 (Sanitaires 3)



002ER134957 n°76 - 1 (P76) - RDC - Bâtiment n°25 - Vol 60 (Couloir 7)



002ER134957 n°77 - 1 (P77) - RDC - Bâtiment n°25 - Vol 60 (Couloir 7)



002ER134957 n°78 - 1 (P78) - RDC - Bâtiment n°25 - Vol 69 (Sanitaires 3)



002ER134957 n°79 - 1 (P79) - RDC - Bâtiment n°25 - Vol 63 (Couloir 8)



002ER134957 n°80 - 1 (P80) - RDC - Bâtiment n°25 - Vol 62 (Sanitaires 2)



002ER134957 n°81 - 1 (P81) - RDC - Bâtiment n°25 - Vol 69 (Sanitaires 3)



I1 - 2 - RDC - Bâtiment n°25 - Vol 7 (Passeport - Espace confidentialité)

ANNEXE : Récapitulatif des prélèvements et analyses

Prélèvements en rouge = Positif

Ref action	Categorie	Composant	Materiau	Localisation	Observation
P1	Parois verticales intérieures et enduits	Murs et cloisons	Matériau / Enduit type plâtre - Effritable / Effritable Fibreux - Beige / Blanc - Donnant sur l'extérieur -	RDC - Bâtiment n°25 - Vol 10 (Foyer)	
P2	Parois verticales intérieures et enduits	Murs et cloisons	Papier peint / Peinture / Plâtre - Souple Fibreux / Effritable / Effritable - Marron / Beige / Blanc - Mur de refend -	RDC - Bâtiment n°25 - Vol 10 (Foyer)	
P3	Parois verticales intérieures et enduits	Cloisons légères ou préfabriquées	Papier peint / Plâtre / Carton - Souple Fibreux / Effritable / Fibreux Souple - Beige / Blanc / Marron - Cloisons séparative -	RDC - Bâtiment n°25 - Vol 10 (Foyer)	
P4	Plafond et faux-plafonds	Faux plafonds	Peinture / Faux-plafond - Effritable / Effritable Fibreux - Blanc / Gris - Faux plafond 60x60 blanc -	RDC - Bâtiment n°25 - Vol 10 (Foyer)	
P5	Plafond et faux-plafonds	Faux plafonds	Peinture / Faux-plafond - Effritable / Effritable Fibreux - Blanc / Gris - Faux plafond 60x60 blanc -	RDC - Bâtiment n°25 - Vol 19 (Salle de bal)	
P6	Plafond et faux-plafonds	Faux plafonds	Peinture / Laine / Fibres - Effritable / Souple Fibreux / Souple Fibreux - Blanc / Jaune / Blanc - Faux plafond 60x60 blanc -	RDC - Bâtiment n°25 - Vol 12 (Bar 1)	
P7	Plafond et faux-plafonds	Faux plafonds	Laine / Fibres - Souple Fibreux / Souple Fibreux - Jaune / Blanc - Faux plafond 60x60 gris -	RDC - Bâtiment n°25 - Vol 15 (Couloir 1)	
P8	Plafond et faux-plafonds	Faux plafonds	Peinture / Laine / Fibres - Effritable / Souple Fibreux / Souple Fibreux - Blanc / Jaune / Blanc - Faux plafond 60x60 blanc -	RDC - Bâtiment n°25 - Vol 14 (Réserve bar)	

P9	Plafond et faux-plafonds	Faux plafonds	Peinture / Plaque - Effritable / Dur Fibreux - Blanc / Gris - Faux plafond 100x60 blanc -	RDC - Bâtiment n°25 - Vol 13 (Cuisine bar)
P10	Revêtement de sol	Revêtement de sol	Mortier - Effritable - Gris Blanc - Carrelage octogonale marron -	RDC - Bâtiment n°25 - Vol 14 (Réserve bar)
P11	Revêtement de sol	Revêtement de sol	Colle - Dur - Gris - Carrelage beige 5x5 -	RDC - Bâtiment n°25 - Vol 13 (Cuisine bar)
P12	Revêtement de mur	Revêtement de mur	Colle / Matériau - Dur / Effritable - Blanc / Marron - Plinthes carrelage -	RDC - Bâtiment n°25 - Vol 13 (Cuisine bar)
P13	Revêtement de sol	Revêtement de sol	Revêtement - Dur - Beige - Dalle plastique beige -	RDC - Bâtiment n°25 - Vol 19 (Salle de bal)
P14 Phase 1	Revêtement de sol	Revêtement de sol	Colle - Bitumineux - Noir - Jaune -	RDC - Bâtiment n°25 - Vol 19 (Salle de bal)
P14 Phase 2	Revêtement de sol	Revêtement de sol	Ragréage / Colle - Effritable / Souple - Beige / Jaune - Jaune -	RDC - Bâtiment n°25 - Vol 19 (Salle de bal)
P15	Revêtement de sol	Revêtement de sol	Ragréage - Effritable - Beige - Beige -	RDC - Bâtiment n°25 - Vol 19 (Salle de bal)
P16	Revêtement de sol	Revêtement de sol	Colle - Dur Fibreux - Gris - Carrelage saumon 50x50 -	RDC - Bâtiment n°25 - Vol 10 (Foyer)
P17	Revêtement de mur	Revêtement de mur	Colle - Dur - Blanc - Plinthes carrelage gris -	RDC - Bâtiment n°25 - Vol 10 (Foyer)
P18 Phase 1	Parois verticales intérieures et enduits	Murs et cloisons	Enduit type plâtre - Effritable - Blanc - Donnant sur l'extérieur -	RDC - Bâtiment n°25 - Vol 1 (WC Femmes)
P18 Phase 2	Parois verticales intérieures et enduits	Murs et cloisons	Papier - Souple Fibreux - Beige - Donnant sur l'extérieur -	RDC - Bâtiment n°25 - Vol 1 (WC Femmes)
P18 Phase 3	Parois verticales intérieures et enduits	Murs et cloisons	Plâtre - Effritable - Blanc - Donnant sur l'extérieur -	RDC - Bâtiment n°25 - Vol 1 (WC Femmes)
P19	Parois verticales intérieures et enduits	Murs et cloisons	Matériau / Mortier - Effritable Fibreux / Dur - Blanc Beige / Gris - Mur de refend -	RDC - Bâtiment n°25 - Vol 2 (WC PMR)

P20 Phase 1	Parois verticales intérieures et enduits	Cloisons légères ou préfabriquées	Peinture / Toile / Papier / Enduit type plâtre / Carton - Effritable / Souple Fibreux / Souple Fibreux / Effritable / Fibreux Souple - Blanc / Blanc / Beige / Blanc / Marron Vert - Cloisons séparative -	RDC - Bâtiment n°25 - Vol 1 (WC Femmes)
P20 Phase 2	Parois verticales intérieures et enduits	Cloisons légères ou préfabriquées	Plâtre - Effritable - Blanc - Cloisons séparative -	RDC - Bâtiment n°25 - Vol 1 (WC Femmes)
P21	Revêtement de sol	Revêtement de sol	Colle - Dur Fibreux - Gris - Carrelage 15x15 marron -	RDC - Bâtiment n°25 - Vol 1 (WC Femmes)
P22	Revêtement de mur	Revêtement de mur	Colle - Dur - Blanc - Plinthe carrelage marron -	RDC - Bâtiment n°25 - Vol 1 (WC Femmes)
P23	Revêtement de mur	Revêtement de mur	Colle - Dur - Beige - Blanc -	RDC - Bâtiment n°25 - Vol 1 (WC Femmes)
P24	Revêtement de sol	Revêtement de sol	Colle - Dur - Gris Noir - Carrelage marron -	RDC - Bâtiment n°25 - Vol 20 (WC Hommes)
P25	Revêtement de mur	Revêtement de mur	Colle - Effritable - Blanc - Faïence verte -	RDC - Bâtiment n°25 - Vol 20 (WC Hommes)
P26	Parois verticales intérieures et enduits	Cloisons légères ou préfabriquées	Peinture / Enduit type plâtre / Papier / Plâtre - Effritable / Effritable / Souple Fibreux / Effritable - Beige / Blanc / Beige / Blanc - Doublage mur -	RDC - Bâtiment n°25 - Vol 21 (Salle Cyber)
P27	Parois verticales intérieures et enduits	Murs et cloisons	Peinture / Plâtre - Effritable / Pulvérulent - Blanc / Blanc - Mur de refend -	RDC - Bâtiment n°25 - Vol 21 (Salle Cyber)
P28	Parois verticales intérieures et enduits	Cloisons légères ou préfabriquées	Peinture / Enduit type plâtre / Papier / Enduit type plâtre / Carton / Plâtre - Effritable / Effritable / Souple Fibreux / Effritable / Fibreux Souple / Effritable - Blanc / Blanc / Beige / Blanc / Ma - Doublage mur -	RDC - Bâtiment n°25 - Vol 24 (Salle de réunion)

P29	Plafond et faux-plafonds	Faux plafonds	Peinture / Faux-plafond - Effritable / Effritable Fibreux - Blanc / Gris - Faux-plafonds blanc -	RDC - Bâtiment n°25 - Vol 24 (Salle de réunion)
P30	Plafond et faux-plafonds	Faux plafonds	Peinture / Laine / Fibres - Effritable / Souple Fibreux / Souple Fibreux - Blanc / Jaune / Blanc - Faux Plafond Gris 60x60 -	RDC - Bâtiment n°25 - Vol 22 (Sas 2)
P31 Phase 1	Plafond et faux-plafonds	Faux plafonds	Laine - Souple Fibreux - Jaune - Faux Plafond Gris 100x60 -	RDC - Bâtiment n°25 - Vol 21 (Salle Cyber)
P31 Phase 2	Plafond et faux-plafonds	Faux plafonds	Matériau - Fibreux Souple - Blanc - Faux Plafond Gris 100x60 -	RDC - Bâtiment n°25 - Vol 21 (Salle Cyber)
P32 Phase 1	Plafond et faux-plafonds	Faux plafonds	Laine - Fibreux Souple - Beige - Faux Plafond Gris 60x60 -	RDC - Bâtiment n°25 - Vol 3 (Comptabilité)
P32 Phase 2	Plafond et faux-plafonds	Faux plafonds	Matériau - Fibreux Souple - Blanc - Faux Plafond Gris 60x60 -	RDC - Bâtiment n°25 - Vol 3 (Comptabilité)
P33	Revêtement de sol	Revêtement de sol	Revêtement / Colle - Souple / Souple - Beige / Jaune - Dalles plastiques beige 50x50 -	RDC - Bâtiment n°25 - Vol 3 (Comptabilité)
P34	Revêtement de sol	Revêtement de sol	Revêtement - Souple - Gris - Revêtement anti-dérapant gris -	RDC - Bâtiment n°25 - Vol 3 (Comptabilité)
P35	Revêtement de sol	Revêtement de sol	Colle / Ragréage - Souple / Effritable - Jaune / Gris - Ragréage + seconde couche de colle jaune -	RDC - Bâtiment n°25 - Vol 3 (Comptabilité)
P36	Plafond et faux-plafonds	Plafonds	Peinture / Enduit type plâtre / Papier / Enduit type plâtre / Carton / Plâtre - Effritable / Effritable / Souple Fibreux / Effritable / Fibreux Souple / Effritable - Blanc Rose / Blanc / Blanc / Blanc - Blanc -	RDC - Bâtiment n°25 - Vol 20 (WC Hommes)
P37	Revêtement de sol	Revêtement de sol	Colle - Dur - Gris - Carrelage beige 30x30 -	RDC - Bâtiment n°25 - Vol 12 (Bar 1)

P38	Parois verticales intérieures et enduits	Cloisons légères ou préfabriquées	Enduit type plâtre / Papier / Enduit type plâtre / Carton / Plâtre - Effritable / Souple Fibreux / Effritable / Fibreux Souple / Effritable - Blanc / Blanc / Blanc / Marron / Blanc - Doublage mur -	RDC - Bâtiment n°25 - Vol 26 (Salon Austerlitz)
P39	Parois verticales intérieures et enduits	Cloisons légères ou préfabriquées	Papier peint / Enduit type plâtre / Papier / Enduit type plâtre / Carton / Plâtre - Souple Fibreux / Effritable / Souple Fibreux / Effritable / Fibreux Souple / Effritable - Rouge / Blanc / Blanc / BI - Cloisons séparative -	RDC - Bâtiment n°25 - Vol 26 (Salon Austerlitz)
P40	Parois verticales intérieures et enduits	Murs et cloisons	Plâtre - Effritable - Blanc - Mur de refend -	RDC - Bâtiment n°25 - Vol 26 (Salon Austerlitz)
P41 Phase 1	Plafond et faux-plafonds	Faux plafonds	Laine - Souple Fibreux - Jaune - Faux-plafonds 100x60 blanc -	RDC - Bâtiment n°25 - Vol 26 (Salon Austerlitz)
P41 Phase 2	Plafond et faux-plafonds	Faux plafonds	Matériau - Souple Fibreux - Blanc - Faux-plafonds 100x60 blanc -	RDC - Bâtiment n°25 - Vol 26 (Salon Austerlitz)
P42	Revêtement de sol	Revêtement de sol	Mortier - Dur - Beige - Carrelage 30X30 Beige -	RDC - Bâtiment n°25 - Vol 26 (Salon Austerlitz)
P43	Parois verticales intérieures et enduits	Cloisons légères ou préfabriquées	Enduit type plâtre / Papier / Enduit type plâtre / Carton / Plâtre - Effritable / Souple Fibreux / Effritable / Fibreux Souple / Effritable - Blanc / Blanc / Blanc / Marron / Blanc - Cloisons séparative -	RDC - Bâtiment n°25 - Vol 28 (Sanitaires 1)
P44	Plafond et faux-plafonds	Faux plafonds	Matériau / Peinture - Dur Fibreux / Effritable - Beige / Blanc - Faux plafonds plâtreux -	RDC - Bâtiment n°25 - Vol 28 (Sanitaires 1)
P45	Revêtement de sol	Revêtement de sol	Colle - Dur - Gris - Carrelage 20x20 Beige -	RDC - Bâtiment n°25 - Vol 28 (Sanitaires 1)
P46	Revêtement de mur	Revêtement de mur	Colle - Dur - Gris - Plinthe carrelage grise -	RDC - Bâtiment n°25 - Vol 28 (Sanitaires 1)

P47	Revêtement de mur	Revêtement de mur	Colle - Dur - Beige - Plinthe carrelage grise -	RDC - Bâtiment n°25 - Vol 26 (Salon Austerlitz)
P48	Revêtement de mur	Revêtement de mur	Colle - Dur - Blanc - Faïence 10x15 Blanche -	RDC - Bâtiment n°25 - Vol 28 (Sanitaires 1)
P49	Parois verticales intérieures et enduits	Murs et cloisons	Peinture / Ciment - Effritable / Effritable - Beige / Gris - Mur de refend -	RDC - Bâtiment n°25 - Vol 37 (Couloir 4)
P50	Revêtement de sol	Revêtement de sol	Mortier - Dur - Gris - Carrelage 15x15 Grise -	RDC - Bâtiment n°25 - Vol 37 (Couloir 4)
P51	Revêtement de mur	Revêtement de mur	Colle - Dur - Gris - Plinthe carrelage Grise -	RDC - Bâtiment n°25 - Vol 37 (Couloir 4)
P53	Plafond et faux-plafonds	Faux plafonds	Matériau / Peinture - Dur Fibreux / Effritable - Beige / Blanc - Faux plafonds plâtreux blanc -	RDC - Bâtiment n°25 - Vol 31 (Plonge chef de corps)
P54	Revêtement de sol	Revêtement de sol	Mortier - Dur - Beige - Carrelage beige et bleu 10x10 -	RDC - Bâtiment n°25 - Vol 31 (Plonge chef de corps)
P55	Revêtement de mur	Revêtement de mur	Colle / Plâtre - Effritable / Effritable - Beige / Blanc - Faïence blanche et bleu 15x15 -	RDC - Bâtiment n°25 - Vol 31 (Plonge chef de corps)
P56	Revêtement de sol	Revêtement de sol	Mortier - Dur - Gris - Carrelage beige 15x15 -	RDC - Bâtiment n°25 - Vol 33 (Local désemboitage 1)
P57	Revêtement de mur	Revêtement de mur	Colle - Dur - Gris - Faïence blanche et jaune 15x15 -	RDC - Bâtiment n°25 - Vol 34 (Local désemboitage 2)
P58 Phase 1	Plafond et faux-plafonds	Faux plafonds	Laine - Fibreux Souple - Jaune - Faux-plafonds gris -	RDC - Bâtiment n°25 - Vol 43 (Couloir 5)
P58 Phase 2	Plafond et faux-plafonds	Faux plafonds	Matériau - Souple Fibreux - Blanc - Faux-plafonds gris -	RDC - Bâtiment n°25 - Vol 43 (Couloir 5)
P59	Parois verticales intérieures et enduits	Cloisons légères ou préfabriquées	Peinture / Papier / Enduit type plâtre / Carton / Plâtre - Effritable / Souple Fibreux / Effritable / Souple Fibreux / Effritable - Blanc / Blanc / Blanc / Marron / Blanc - Doublage mur -	RDC - Bâtiment n°25 - Vol 47 (Couloir 6)

P60	Parois verticales intérieures et enduits	Cloisons légères ou préfabriquées	Enduit type plâtre / Papier / Enduit type plâtre / Carton / Plâtre - Effritable / Souple Fibreux / Effritable / Souple Fibreux / Effritable - Blanc / Blanc / Blanc / Marron / Blanc - Cloisons séparative -	RDC - Bâtiment n°25 - Vol 47 (Couloir 6)
P61	Parois verticales intérieures et enduits	Murs et cloisons	Peinture / Ciment - Effritable / Effritable - Beige / Gris - Mur de refend -	RDC - Bâtiment n°25 - Vol 47 (Couloir 6)
P62 Phase 1	Plafond et faux-plafonds	Faux plafonds	Laine - Fibreux Souple - Jaune - Faux-plafonds gris 60x60 -	RDC - Bâtiment n°25 - Vol 47 (Couloir 6)
P62 Phase 2	Plafond et faux-plafonds	Faux plafonds	Matériau - Souple Fibreux - Blanc - Faux-plafonds gris 60x60 -	RDC - Bâtiment n°25 - Vol 47 (Couloir 6)
P63	Revêtement de sol	Revêtement de sol	Mortier - Dur - Gris - Carrelage 15x15 gris -	RDC - Bâtiment n°25 - Vol 46 (Légumerie)
P64	Revêtement de mur	Revêtement de mur	Colle - Dur - Blanc - Faïence blanche et verte 10x10 -	RDC - Bâtiment n°25 - Vol 46 (Légumerie)
P65	Revêtement de mur	Revêtement de mur	Colle - Dur - Beige Gris - Plinthe carrelage grise -	RDC - Bâtiment n°25 - Vol 47 (Couloir 6)
P66	Revêtement de mur	Revêtement de mur	Colle - Dur - Beige - Faïence blanche 10x10 -	RDC - Bâtiment n°25 - Vol 58 (Lingerie 2)
P67	Plafond et faux-plafonds	Faux plafonds	Matériau - Dur Fibreux - Beige Blanc - faux plafond platreux -	RDC - Bâtiment n°25 - Vol 16 (Régie)
P68	Revêtement de sol	Revêtement de sol	Colle - Dur - Gris - carrelage beige 5x5 -	RDC - Bâtiment n°25 - Vol 18 (Chapelle)
P69	Parois verticales intérieures et enduits	Cloisons légères ou préfabriquées	Papier / Enduit type plâtre / Carton / Plâtre - Souple Fibreux / Effritable / Fibreux Souple / Effritable - Beige / Blanc / Marron / Blanc - Doublage mur -	RDC - Bâtiment n°25 - Vol 60 (Couloir 7)

P70	Parois verticales intérieures et enduits	Cloisons légères ou préfabriquées	Enduit type plâtre / Papier / Enduit type plâtre / Carton / Plâtre - Effritable / Souple Fibreux / Effritable / Fibreux Souple / Effritable - Blanc / Blanc / Blanc / Marron / Blanc - Cloisons séparative -	RDC - Bâtiment n°25 - Vol 60 (Couloir 7)
P71 Phase 1	Plafond et faux-plafonds	Faux plafonds	Laine - Fibreux Souple - Jaune - Faux-plafonds 60x60 gris -	RDC - Bâtiment n°25 - Vol 60 (Couloir 7)
P71 Phase 2	Plafond et faux-plafonds	Faux plafonds	Matériau - Souple Fibreux - Blanc - Faux-plafonds 60x60 gris -	RDC - Bâtiment n°25 - Vol 60 (Couloir 7)
P72	Plafond et faux-plafonds	Faux plafonds	Matériau - Dur Fibreux - Beige - Faux-plafonds plâtreux blanc 60x60 -	RDC - Bâtiment n°25 - Vol 60 (Couloir 7)
P73	Parois verticales intérieures et enduits	Cloisons légères ou préfabriquées	Peinture / Enduit type plâtre / Papier / Enduit type plâtre / Carton / Plâtre - Effritable / Effritable / Souple Fibreux / Effritable / Fibreux Souple / Effritable - Rose / Blanc / Blanc / Blanc / Mar - Doublage mur -	RDC - Bâtiment n°25 - Vol 69 (Sanitaires 3)
P74	Parois verticales intérieures et enduits	Cloisons légères ou préfabriquées	Enduit type plâtre / Papier / Enduit type plâtre - Effritable / Souple Fibreux / Effritable - Blanc / Blanc / Blanc - Cloisons séparative -	RDC - Bâtiment n°25 - Vol 69 (Sanitaires 3)
P75	Plafond et faux-plafonds	Faux plafonds	Matériau - Dur Fibreux - Beige - Faux-plafonds plâtreux blanc 60x60 -	RDC - Bâtiment n°25 - Vol 69 (Sanitaires 3)
P76	Revêtement de sol	Revêtement de sol	Enduit type mortier - Effritable - Beige - Carrelage 15x15 Beige -	RDC - Bâtiment n°25 - Vol 60 (Couloir 7)
P77	Revêtement de sol	Revêtement de sol	Mortier - Dur - Beige - Carrelage 15x15 gris -	RDC - Bâtiment n°25 - Vol 60 (Couloir 7)
P78	Revêtement de sol	Revêtement de sol	Mortier - Dur - Beige - Carrelage 15x15 rose -	RDC - Bâtiment n°25 - Vol 69 (Sanitaires 3)

P79	Revêtement de mur	Revêtement de mur	Colle - Dur - Gris - Plinthe carrelage -	RDC - Bâtiment n°25 - Vol 63 (Couloir 8)
P80	Revêtement de mur	Revêtement de mur	Colle - Dur - Blanc - Faïence 10x10 jaune -	RDC - Bâtiment n°25 - Vol 62 (Sanitaires 2)
P81	Revêtement de mur	Revêtement de mur	Colle - Dur - Beige - Faïence 10x10 rose -	RDC - Bâtiment n°25 - Vol 69 (Sanitaires 3)

CHANTIER

COORDONNÉES DESTINATAIRE

Référence **C012022593497**
Adresse Commande : 002ER134957
Affaire : Bâtiment 025
Place d'Orléans
45160 ORLEANS

AC Environnement
64, rue Clément Ader
42153 RIORGES

Arcueil, le 12/07/2022

RAPPORT DE SYNTHÈSE MATÉRIAU n°RSC012022593497 RECHERCHE ET IDENTIFICATION DES FIBRES D'AMIANTE

Laboratoire d'analyse	AC Environnement
Normes et techniques analytiques	HSG 248 §2 : Recherche d'amiante dans les matériaux par Microscope Optique en Lumière Polarisée (MOLP) (1) : Morphologie et critères optiques <i>La détection de fibres d'amiante optiquement observables est garantie si la teneur est supérieure ou égale à 0.1 % en masse. (*)</i> Parties utiles de la norme NF X 43-050 : Recherche d'amiante dans les matériaux par Microscopie Electronique à Transmission (MET) (2) : Morphologie, diffraction électronique, composition chimique <i>La détection de fibres d'amiante est garantie si la teneur est supérieure ou égale à 0.1 % en masse</i>
Texte réglementaire	<u>Arrêté du 1er octobre 2019</u> : Relatif aux modalités de réalisation des analyses de matériaux et produits susceptibles de contenir de l'amiante aux conditions de compétences du personnel et d'accréditation des organismes procédant à ces analyses
Méthodes internes	Selon les modes opératoires internes L.MO.20, L.MO.07 et L.MO.13.1
Préparation des échantillons	Prise d'essai représentative de l'échantillon - Pour une analyse MOLP : Prélèvement de fibres et montage sur lame de microscope optique - Pour une analyse META : Par attaque chimique, broyage manuel et mécanique et récupération des particules sur grilles de microscope électronique

Référence échantillon : 002ER134957_001

Référence labo	PM05007965	Échantillon conforme aux critères d'acceptation	Oui
Date du prélèvement	28/06/2022	Analyse réglementaire	Oui
Auteur du prélèvement	AC Environnement	Date d'analyse	08/07/2022
Type de prélèvement	Parois verticales intérieures et enduits - Murs et cloisons - Enduits plâtre		
Zone de prélèvement	Bâtiment 025 - Vol 10 (Foyer)		
Remarque concernant le prélèvement	Donnant sur l'extérieur		

Phase	Couche	Description	MOLP			MET			Résultat
		Aspect, Texture, Couleur	Nb de préparation	Lames examinées	Analyste	Attaque chimique	Nb de préparation	Grilles examinées	Analyste
1	1	Matériau Effritable Beige	-	-	-	Acétone	1	2	TVI
	2	Enduit type plâtre Effritable Fibreux Blanc	-	-	-				

Nombre d'analyses nécessaires au rendu du résultat 0 MOLP 1 MET

Remarque concernant l'analyse	Couche 2 non dissociable analysée avec la couche 1. Couches 1, 2 : Présence de particules minérales allongées (fibres minérales de diamètre inférieur à 3 µm) dont la morphologie est différente de ce des fibres d'amiante.
-------------------------------	---

Référence échantillon : 002ER134957_002

Référence labo	PM05007966	Échantillon conforme aux critères d'acceptation	Oui
Date du prélèvement	28/06/2022	Analyse réglementaire	Oui
Auteur du prélèvement	AC Environnement	Date d'analyse	08/07/2022
Type de prélèvement	Parois verticales intérieures et enduits - Murs et cloisons - Enduits plâtre		
Zone de prélèvement	Bâtiment 025 - Vol 10 (Foyer)		
Remarque concernant le prélèvement	Mur de refend		

Phase	Couche	Description	MOLP			MET			Résultat
		Aspect, Texture, Couleur	Nb de préparation	Lames examinées	Analyste	Attaque chimique	Nb de préparation	Grilles examinées	Analyste
1	1	Papier peint Souple Fibreux Marron	-	-	-	Acétone	1	2	TVI
	2	Peinture Effritable Beige	-	-	-				
	3	Plâtre Effritable Blanc	-	-	-				

Nombre d'analyses nécessaires au rendu du résultat 0 MOLP 1 MET

Remarque concernant l'analyse	Couches 2, 3 non dissociables analysées avec la couche 1. Couches 1, 2, 3 : Présence de particules minérales allongées (fibres minérales de diamètre inférieur à 3 µm) dont la morphologie est différente de celle des fibres d'amiante.
-------------------------------	---

Référence échantillon : 002ER134957_003

Référence labo	PM05007967	Échantillon conforme aux critères d'acceptation	Oui
Date du prélèvement	28/06/2022	Analyse réglementaire	Oui
Auteur du prélèvement	AC Environnement	Date d'analyse	08/07/2022
Type de prélèvement	Parois verticales intérieures et enduits - Cloisons légères ou préfabriquées - Jonction entre panneaux préfabriqués		
Zone de prélèvement	Bâtiment 025 - Vol 10 (Foyer)		
Remarque concernant le prélèvement	Cloisons séparative		

Phase	Couche	Description	MOLP			MET			Résultat
		Aspect, Texture, Couleur	Nb de préparation	Lames examinées	Analyste	Attaque chimique	Nb de préparation	Grilles examinées	Analyste
1	1	Papier peint Souple Fibreux Beige	1	1	NNZ	Acétone	1	2	HHE
	2	Plâtre Effritable Blanc	-	-	-				
	3	Carton Fibreux Souple Marron	1	1	NNZ				
Nombre d'analyses nécessaires au rendu du résultat			2 MOLP			1 MET			

Remarque concernant l'analyse Couches 2, 3 non dissociables analysées avec la couche 1.

Référence échantillon : 002ER134957_004

Référence labo	PM05007968	Échantillon conforme aux critères d'acceptation	Oui
Date du prélèvement	28/06/2022	Analyse réglementaire	Oui
Auteur du prélèvement	AC Environnement	Date d'analyse	08/07/2022
Type de prélèvement	Plafond et faux-plafonds - Faux plafonds - Panneaux et plaques		
Zone de prélèvement	Bâtiment 025 - Vol 10 (Foyer)		
Remarque concernant le prélèvement	Faux plafond 60x60 blanc		

Phase	Couche	Description	MOLP			MET			Résultat
		Aspect, Texture, Couleur	Nb de préparation	Lames examinées	Analyste	Attaque chimique	Nb de préparation	Grilles examinées	Analyste
1	1	Peinture Effritable Blanc	-	-	-	Acétone	1	2	NNG
	2	Faux-plafond Effritable Fibreux Gris	2	2	NNZ				
Nombre d'analyses nécessaires au rendu du résultat			1 MOLP			1 MET			

Remarque concernant l'analyse Couche 2 non dissociable analysée avec la couche 1.
Couches 1, 2 : Présence de particules minérales allongées (fibres minérales de diamètre inférieur à 3 µm) dont la morphologie est différente de ce des fibres d'amiante.

Référence échantillon : 002ER134957_005

Référence labo	PM05007969	Échantillon conforme aux critères d'acceptation	Oui
Date du prélèvement	28/06/2022	Analyse réglementaire	Oui
Auteur du prélèvement	AC Environnement	Date d'analyse	08/07/2022
Type de prélèvement	Plafond et faux-plafonds - Faux plafonds - Panneaux et plaques		
Zone de prélèvement	Bâtiment 025 - Vol 19 (Salle de bal)		
Remarque concernant le prélèvement	Faux plafond 60x60 blanc		

Phase	Couche	Description	MOLP			MET			Résultat
		Aspect, Texture, Couleur	Nb de préparation	Lames examinées	Analyste	Attaque chimique	Nb de préparation	Grilles examinées	Analyste
1	1	Peinture Effritable Blanc	-	-	-	Acétone	1	2	HHE
	2	Faux-plafond Effritable Fibreux Gris	2	2	NNZ				
Nombre d'analyses nécessaires au rendu du résultat			1 MOLP			1 MET			

Remarque concernant l'analyse Couche 2 non dissociable analysée avec la couche 1.



Référence échantillon : 002ER134957_006

Référence labo	PM05007970
Date du prélèvement	28/06/2022
Auteur du prélèvement	AC Environnement
Type de prélèvement	Plafond et faux-plafonds - Faux plafonds - Panneaux et plaques
Zone de prélèvement	Bâtiment 025 - Vol 12 (Bar 1)
Remarque concernant le prélèvement	Faux plafond 60x60 blanc

Échantillon conforme aux critères d'acceptation	Oui
Analyse réglementaire	Oui
Date d'analyse	08/07/2022

Description			MOLP		MET				Résultat	
Phase	Couche	Aspect, Texture, Couleur	Nb de préparation Lames	examinées	Analyse					
						Attaque chimique	Nb de préparation Grilles	examinées	Analyse	Présence d'amiante
1	1	Peinture Effritable Blanc	-	-	-	Acétone	1	2	NNG	Non détecté
	2	Laine Souple Fibreux Jaune	1	1	NNZ					
	3	Fibres Souple Fibreux Blanc	1	1	NNZ					
Nombre d'analyses nécessaires au rendu du résultat			2 MOLP			1 MET				

Remarque concernant l'analyse	Couches 2, 3 non dissociables analysées avec la couche 1. Couches 1, 2, 3 : Présence de particules minérales allongées (fibres minérales de diamètre inférieur à 3 µm) dont la morphologie est différente de celle des fibres d'amiante.
-------------------------------	---

Référence échantillon : 002ER134957_007

Référence labo	PM05007971
Date du prélèvement	28/06/2022
Auteur du prélèvement	AC Environnement
Type de prélèvement	Plafond et faux-plafonds - Faux plafonds - Panneaux et plaques
Zone de prélèvement	Bâtiment 025 - Vol 15 (Couloir 1)
Remarque concernant le prélèvement	Faux plafond 60x60 gris

Échantillon conforme aux critères d'acceptation	Oui
Analyse réglementaire	Oui
Date d'analyse	08/07/2022

		Description	MOLP			MET				Résultat
Phase	Couche	Aspect, Texture, Couleur	Nb de préparation Lames	examinées	Analyse	Attaque chimique	Nb de préparation Grilles	examinées	Analyse	Présence d'amiante
1	1	Laine Souple Fibreux Jaune	2	2	NNZ	-	-	-	-	Non détecté
1	2	Fibres Souple Fibreux Blanc	2	2	NNZ	-	-	-	-	Non détecté
Nombre d'analyses nécessaires au rendu du résultat			2 MOLP			0 MET				

Remarque concernant l'analyse	Couche 2 non dissociable analysée avec la couche 1.
-------------------------------	---

Référence échantillon : 002ER134957_008

Référence labo	PM05007972
Date du prélèvement	28/06/2022
Auteur du prélèvement	AC Environnement
Type de prélèvement	Plafond et faux-plafonds - Faux plafonds - Panneaux et plaques
Zone de prélèvement	Bâtiment 025 - Vol 14 (Réserve bar)
Remarque concernant le prélèvement	Faux plafond 60x60 blanc

Échantillon conforme aux critères d'acceptation	Oui
Analyse réglementaire	Oui
Date d'analyse	08/07/2022

		Description	MOLP			MET				Résultat
Phase	Couche	Aspect, Texture, Couleur	Nb de préparation	Lames examinées	Analyse	Attaque chimique	Nb de préparation	Grilles examinées	Analyse	Présence d'amiante
1	1	Peinture Effritable Blanc	-	-	-	Acétone	1	2	CEZ	Non détecté
	2	Laine Souple Fibreux Jaune	1	1	NNZ					
	3	Fibres Souple Fibreux Blanc	1	1	NNZ					
Nombre d'analyses nécessaires au rendu du résultat			2 MOLP			1 MET				

Remarque concernant l'analyse	Couches 2, 3 non dissociables analysées avec la couche 1.
-------------------------------	---

Référence échantillon : 002ER134957_009

Référence labo	PM05007973
Date du prélèvement	28/06/2022
Auteur du prélèvement	AC Environnement
Type de prélèvement	Plafond et faux-plafonds - Faux plafonds - Panneaux et plaques
Zone de prélèvement	Bâtiment 025 - Vol 13 (Cuisine bar)
Remarque concernant le prélèvement	Faux plafond 100x60 blanc

Échantillon conforme aux critères d'acceptation	Oui
Analyse réglementaire	Oui
Date d'analyse	08/07/2022

		Description	MOLP		MET			Résultat
Phase	Couche	Aspect, Texture, Couleur	Nb de préparation Lames examinées	Analyste	Attaque chimique	Nb de préparation Grilles examinées	Analyste	Présence d'amiante
1	1	Peinture Effritable Blanc	-	-	Acétone	1	2	CEZ
	2	Plaque Dur Fibreux Gris	2	2				
Nombre d'analyses nécessaires au rendu du résultat			1 MOLP		1 MET			

Remarque concernant l'analyse	Couche 2 non dissociable analysée avec la couche 1.
-------------------------------	---



Référence échantillon : 002ER134957_010

Référence labo	PM05007974	Échantillon conforme aux critères d'acceptation	Oui
Date du prélèvement	28/06/2022	Analyse réglementaire	Oui
Auteur du prélèvement	AC Environnement	Date d'analyse	08/07/2022
Type de prélèvement	Revêtement de sol - Revêtement de sol - Colles de carrelage		
Zone de prélèvement	Bâtiment 025 - Vol 14 (Réserve bar)		
Remarque concernant le prélèvement	Carrelage octogonale marron		
	Le client a demandé à n'analyser que la couche Colle Effritable Gris		

Phase	Couche	Description	MOLP	MET	Nb de préparation Lames examinées	Nb de préparation Grilles examinées	Analyste	Résultat
1	1	Mortier Effritable Gris Blanc	- - -	Acétone	1	2	TVI	Non détecté
Nombre d'analyses nécessaires au rendu du résultat			0 MOLP	1 MET				

Remarque concernant l'analyse : Couche non-analysée : Carrelage Dur Marron

Référence échantillon : 002ER134957_011

Référence labo	PM05007975	Échantillon conforme aux critères d'acceptation	Oui
Date du prélèvement	28/06/2022	Analyse réglementaire	Oui
Auteur du prélèvement	AC Environnement	Date d'analyse	08/07/2022
Type de prélèvement	Revêtement de sol - Revêtement de sol - Colles de carrelage		
Zone de prélèvement	Bâtiment 025 - Vol 13 (Cuisine bar)		
Remarque concernant le prélèvement	Carrelage beige 5x5		
	Le client a demandé à n'analyser que la couche Colle Effritable Gris		

Phase	Couche	Description	MOLP	MET	Nb de préparation Lames examinées	Nb de préparation Grilles examinées	Analyste	Résultat
1	1	Colle Dur Gris	- - -	Acétone	1	2	TVI	Non détecté
Nombre d'analyses nécessaires au rendu du résultat			0 MOLP	1 MET				

Remarque concernant l'analyse : Couches non-analysées : Carrelage Dur Marron, Plâtre Effritable Blanc

Référence échantillon : 002ER134957_012

Référence labo	PM05007976	Échantillon conforme aux critères d'acceptation	Oui
Date du prélèvement	28/06/2022	Analyse réglementaire	Oui
Auteur du prélèvement	AC Environnement	Date d'analyse	08/07/2022
Type de prélèvement	Revêtement de mur - Revêtement de mur - Colle de carrelage (plinthe)		
Zone de prélèvement	Bâtiment 025 - Vol 13 (Cuisine bar)		
Remarque concernant le prélèvement	Plinthes carrelage		
	Le client a demandé à n'analyser que la couche Colle Effritable Gris		

Phase	Couche	Description	MOLP	MET	Nb de préparation Lames examinées	Nb de préparation Grilles examinées	Analyste	Résultat
1	1	Colle Dur Blanc	- - -	Acétone	1	2	TVI	Non détecté
	2	Matériau Effritable Marron	- - -					
Nombre d'analyses nécessaires au rendu du résultat			0 MOLP	1 MET				

Remarque concernant l'analyse : Couche 2 non dissociable analysée avec la couche 1.
Couche non-analysée : Plinthe Dur Gris

Référence échantillon : 002ER134957_013

Référence labo	PM05007977	Échantillon conforme aux critères d'acceptation	Oui
Date du prélèvement	28/06/2022	Analyse réglementaire	Oui
Auteur du prélèvement	AC Environnement	Date d'analyse	08/07/2022
Type de prélèvement	Revêtement de sol - Revêtement de sol - Dalles plastiques		
Zone de prélèvement	Bâtiment 025 - Vol 19 (Salle de bal)		
Remarque concernant le prélèvement	Dalle plastique beige		
	Le client a demandé à n'analyser que la couche Revêtement Dur Beige		

Phase	Couche	Description	MOLP	MET	Nb de préparation Lames examinées	Nb de préparation Grilles examinées	Analyste	Résultat
1	1	Revêtement Dur Beige	- - -	Acétone	1	2	TVI	Non détecté
Nombre d'analyses nécessaires au rendu du résultat			0 MOLP	1 MET				

Remarque concernant l'analyse : Couches non-analysées : Colle Souple Jaune, Colle Bitumineux Noir, Ragréage Effritable Beige



Référence échantillon : 002ER134957_014

Référence labo	PM05007978	Échantillon conforme aux critères d'acceptation	Oui
Date du prélèvement	28/06/2022	Analyse réglementaire	Oui
Auteur du prélèvement	AC Environnement	Date d'analyse	08/07/2022
Type de prélèvement	Revêtement de sol - Revêtement de sol - Colles de revêtement de sol		
Zone de prélèvement	Bâtiment 025 - Vol 19 (Salle de bal)		
Remarque concernant le prélèvement	Jaune		
	Le client a demandé à n'analyser que les couches Colle Souple Jaune, Colle Bitumineux Noir		

Phase	Couche	Description	MOLP	MET	Nb de préparation Lames examinées	Nb de préparation Grilles examinées	Analyste	Résultat
		Aspect, Texture, Couleur		Attaque chimique				Présence d'amiante
1	1	Colle Bitumineux Noir	- - -	Chloroforme	1	1	TVI	Chrysotile ●
2	2	Ragréage Effrifiable Beige	- - -	Acétone	1	2	TVI	Non détecté ●
	3	Colle Souple Jaune	- - -					
Nombre d'analyses nécessaires au rendu du résultat			0 MOLP	2 MET				

Remarque concernant l'analyse

Couche 3 non dissociable analysée avec la couche 2.

Couche non-analysée : Revêtement Bitumineux Marron Noir

Référence échantillon : 002ER134957_015

Référence labo	PM05007979	Échantillon conforme aux critères d'acceptation	Oui
Date du prélèvement	28/06/2022	Analyse réglementaire	Oui
Auteur du prélèvement	AC Environnement	Date d'analyse	08/07/2022
Type de prélèvement	Revêtement de sol - Revêtement de sol - Ragréage		
Zone de prélèvement	Bâtiment 025 - Vol 19 (Salle de bal)		
Remarque concernant le prélèvement	Beige		
	Le client a demandé à n'analyser que la couche Ragréage Effrifiable Beige		

Phase	Couche	Description	MOLP	MET	Nb de préparation Lames examinées	Nb de préparation Grilles examinées	Analyste	Résultat
		Aspect, Texture, Couleur		Attaque chimique				Présence d'amiante
1	1	Ragréage Effrifiable Beige	- - -	Acétone	1	2	TVI	Non détecté ●
Nombre d'analyses nécessaires au rendu du résultat			0 MOLP	1 MET				

Remarque concernant l'analyse

Couches non-analysées : Revêtement Dur Beige, Colle Souple Jaune, Colle Bitumineux Noir, Colle Souple Jaune

Référence échantillon : 002ER134957_016

Référence labo	PM05007980	Échantillon conforme aux critères d'acceptation	Oui
Date du prélèvement	28/06/2022	Analyse réglementaire	Oui
Auteur du prélèvement	AC Environnement	Date d'analyse	08/07/2022
Type de prélèvement	Revêtement de sol - Revêtement de sol - Colles de carrelage		
Zone de prélèvement	Bâtiment 025 - Vol 10 (Foyer)		
Remarque concernant le prélèvement	Carrelage saumon 50x50		
	Le client a demandé à n'analyser que la couche Colle Effrifiable Gris		

Phase	Couche	Description	MOLP	MET	Nb de préparation Lames examinées	Nb de préparation Grilles examinées	Analyste	Résultat
		Aspect, Texture, Couleur		Attaque chimique				Présence d'amiante
1	1	Colle Dur Fibreux Gris	- - -	Acétone	1	2	TVI	Non détecté ●
Nombre d'analyses nécessaires au rendu du résultat			0 MOLP	1 MET				

Remarque concernant l'analyse

Couche non-analysée : Carrelage Dur Rose Beige

Référence échantillon : 002ER134957_017

Référence labo	PM05007981	Échantillon conforme aux critères d'acceptation	Oui
Date du prélèvement	28/06/2022	Analyse réglementaire	Oui
Auteur du prélèvement	AC Environnement	Date d'analyse	08/07/2022
Type de prélèvement	Revêtement de mur - Revêtement de mur - Colle de carrelage (plinthe)		
Zone de prélèvement	Bâtiment 025 - Vol 10 (Foyer)		
Remarque concernant le prélèvement	Plinthes carrelage gris		
	Le client a demandé à n'analyser que la couche Colle Effrifiable Blanc		

Phase	Couche	Description	MOLP	MET	Nb de préparation Lames examinées	Nb de préparation Grilles examinées	Analyste	Résultat
		Aspect, Texture, Couleur		Attaque chimique				Présence d'amiante
1	1	Colle Dur Blanc	- - -	Acétone	1	2	TVI	Non détecté ●
Nombre d'analyses nécessaires au rendu du résultat			0 MOLP	1 MET				

Remarque concernant l'analyse

Couches non-analysées : Plinthe Dur Gris Blanc, Plâtre Effrifiable Blanc



Référence échantillon : 002ER134957_018

Référence labo	PM05007982
Date du prélèvement	28/06/2022
Auteur du prélèvement	AC Environnement
Type de prélèvement	Parois verticales intérieures et enduits - Murs et cloisons - Enduits plâtre
Zone de prélèvement	Bâtiment 025 - Vol 1 (WC Femmes)
Remarque concernant le prélèvement	Donnant sur l'extérieur

Échantillon conforme aux critères d'acceptation	Oui
Analyse réglementaire	Oui
Date d'analyse	08/07/2022

Phase	Couche	Description	MOLP			MET			Résultat
		Aspect, Texture, Couleur	Nb de préparation	Lames examinées	Analyste	Attaque chimique	Nb de préparation	Grilles examinées	Analyste
1	1	Enduit type plâtre Effritable Blanc	-	-	-	Acétone	1	2	TVI
2	2	Papier Souple Fibreux Beige	2	2	NNZ	-	-	-	-
3	3	Plâtre Effritable Blanc	-	-	-	Acétone	1	2	TVI
Nombre d'analyses nécessaires au rendu du résultat			1 MOLP			2 MET			

Remarque concernant l'analyse	Couche 3 : Présence de particules minérales allongées (fibres minérales de diamètre inférieur à 3 µm) dont la morphologie est différente de celle des fibres d'amiante.
-------------------------------	---

Référence échantillon : 002ER134957_019

Référence labo	PM05007983
Date du prélèvement	28/06/2022
Auteur du prélèvement	AC Environnement
Type de prélèvement	Parois verticales intérieures et enduits - Murs et cloisons - Enduits plâtre
Zone de prélèvement	Bâtiment 025 - Vol 2 (WC PMR)
Remarque concernant le prélèvement	Mur de refend

Échantillon conforme aux critères d'acceptation	Oui
Analyse réglementaire	Oui
Date d'analyse	08/07/2022

Phase	Couche	Description	MOLP			MET			Résultat
		Aspect, Texture, Couleur	Nb de préparation	Lames examinées	Analyste	Attaque chimique	Nb de préparation	Grilles examinées	Analyste
1	1	Matériau Effritable Fibreux Blanc Beige	-	-	-	Acétone	1	2	TVI
	2	Mortier Dur Gris	-	-	-				
Nombre d'analyses nécessaires au rendu du résultat			0 MOLP			1 MET			

Remarque concernant l'analyse	Couche 2 non dissociable analysée avec la couche 1. Couches 1, 2 : Présence de particules minérales allongées (fibres minérales de diamètre inférieur à 3 µm) dont la morphologie est différente de celle des fibres d'amiante.
-------------------------------	--

Référence échantillon : 002ER134957_020

Référence labo	PM05007984
Date du prélèvement	28/06/2022
Auteur du prélèvement	AC Environnement
Type de prélèvement	Parois verticales intérieures et enduits - Cloisons légères ou préfabriquées - Jonction entre panneaux préfabriqués
Zone de prélèvement	Bâtiment 025 - Vol 1 (WC Femmes)
Remarque concernant le prélèvement	Cloisons séparative

Échantillon conforme aux critères d'acceptation	Oui
Analyse réglementaire	Oui
Date d'analyse	09/07/2022

Phase	Couche	Description	MOLP			MET			Résultat
		Aspect, Texture, Couleur	Nb de préparation	Lames examinées	Analyste	Attaque chimique	Nb de préparation	Grilles examinées	Analyste
1	1	Peinture Effritable Blanc	-	-	-	Acétone	1	2	NNG
	2	Toile Souple Fibreux Blanc	1	1	NNZ				
	3	Papier Souple Fibreux Beige	1	1	NNZ				
	4	Enduit type plâtre Effritable Blanc	-	-	-				
	5	Carton Fibreux Souple Marron Vert	1	1	NNZ				
2	6	Plâtre Effritable Blanc	-	-	-	Acétone	2	2	FLM
Nombre d'analyses nécessaires au rendu du résultat			3 MOLP			2 MET			

Remarque concernant l'analyse	Couches 2, 3, 4, 5 non dissociables analysées avec la couche 1. Couche 6 : Présence de particules minérales allongées (fibres minérales de diamètre inférieur à 3 µm) dont la morphologie est différente de celle des fibres d'amiante.
-------------------------------	--



Référence échantillon : 002ER134957_021

Référence labo	PM05007985	Échantillon conforme aux critères d'acceptation	Oui
Date du prélèvement	28/06/2022	Analyse réglementaire	Oui
Auteur du prélèvement	AC Environnement	Date d'analyse	08/07/2022
Type de prélèvement	Revêtement de sol - Revêtement de sol - Colles de carrelage		
Zone de prélèvement	Bâtiment 025 - Vol 1 (WC Femmes)		
Remarque concernant le prélèvement	Carrelage 15x15 marron		
	Le client a demandé à n'analyser que la couche Colle Effritable Gris		

Phase	Couche	Description	MOLP	MET	Nb de préparation	Grilles	examinées	Analyste	Résultat
		Aspect, Texture, Couleur	Nb de préparation Lames examinées	Attaque chimique	Nb de préparation	Grilles	examinées	Analyste	Présence d'amiante
1	1	Colle Dur Fibreux Gris	- - -	Acétone	1	2	TVI		Non détecté
Nombre d'analyses nécessaires au rendu du résultat			0 MOLP	1 MET					

Remarque concernant l'analyse	Couches non-analysées : Carrelage Dur Beige Rose, Béton Dur Gris								
	Couche 1 : Présence de particules minérales allongées (fibres minérales de diamètre inférieur à 3 µm) dont la morphologie est différente de celle fibres d'amiante.								

Référence échantillon : 002ER134957_022

Référence labo	PM05007986	Échantillon conforme aux critères d'acceptation	Oui
Date du prélèvement	28/06/2022	Analyse réglementaire	Oui
Auteur du prélèvement	AC Environnement	Date d'analyse	09/07/2022
Type de prélèvement	Revêtement de mur - Revêtement de mur - Colle de carrelage (plinthe)		
Zone de prélèvement	Bâtiment 025 - Vol 1 (WC Femmes)		
Remarque concernant le prélèvement	Plinthe carrelage marron		
	Le client a demandé à n'analyser que la couche Colle Effritable Beige		

Phase	Couche	Description	MOLP	MET	Nb de préparation	Grilles	examinées	Analyste	Résultat
		Aspect, Texture, Couleur	Nb de préparation Lames examinées	Attaque chimique	Nb de préparation	Grilles	examinées	Analyste	Présence d'amiante
1	1	Colle Dur Blanc	- - -	Acétone	2	2	FLM		Non détecté
Nombre d'analyses nécessaires au rendu du résultat			0 MOLP	1 MET					

Remarque concernant l'analyse	RAS								
-------------------------------	-----	--	--	--	--	--	--	--	--

Référence échantillon : 002ER134957_023

Référence labo	PM05007987	Échantillon conforme aux critères d'acceptation	Oui
Date du prélèvement	28/06/2022	Analyse réglementaire	Oui
Auteur du prélèvement	AC Environnement	Date d'analyse	08/07/2022
Type de prélèvement	Revêtement de mur - Revêtement de mur - Colle de carrelage (faïence)		
Zone de prélèvement	Bâtiment 025 - Vol 1 (WC Femmes)		
Remarque concernant le prélèvement	Blanc		
	Le client a demandé à n'analyser que la couche Colle Effritable Beige		

Phase	Couche	Description	MOLP	MET	Nb de préparation	Grilles	examinées	Analyste	Résultat
		Aspect, Texture, Couleur	Nb de préparation Lames examinées	Attaque chimique	Nb de préparation	Grilles	examinées	Analyste	Présence d'amiante
1	1	Colle Dur Beige	- - -	Acétone	1	2	TVI		Non détecté
Nombre d'analyses nécessaires au rendu du résultat			0 MOLP	1 MET					

Remarque concernant l'analyse	Couches non-analysées : Faïence Dur Blanc, Matériau Effritable Marron								
-------------------------------	---	--	--	--	--	--	--	--	--

Référence échantillon : 002ER134957_024

Référence labo	PM05007988	Échantillon conforme aux critères d'acceptation	Oui
Date du prélèvement	28/06/2022	Analyse réglementaire	Oui
Auteur du prélèvement	AC Environnement	Date d'analyse	08/07/2022
Type de prélèvement	Revêtement de sol - Revêtement de sol - Colles de carrelage		
Zone de prélèvement	Bâtiment 025 - Vol 20 (WC Hommes)		
Remarque concernant le prélèvement	Carrelage marron		
	Le client a demandé à n'analyser que la couche Colle Effritable Gris		

Phase	Couche	Description	MOLP	MET	Nb de préparation	Grilles	examinées	Analyste	Résultat
		Aspect, Texture, Couleur	Nb de préparation Lames examinées	Attaque chimique	Nb de préparation	Grilles	examinées	Analyste	Présence d'amiante
1	1	Colle Dur Gris Noir	- - -	Acétone	1	2	TVI		Non détecté
Nombre d'analyses nécessaires au rendu du résultat			0 MOLP	1 MET					

Remarque concernant l'analyse	Couche non-analysée : Carrelage Dur Marron								
-------------------------------	--	--	--	--	--	--	--	--	--



Référence échantillon : 002ER134957_025

Référence labo	PM05007989	Échantillon conforme aux critères d'acceptation	Oui
Date du prélèvement	28/06/2022	Analyse réglementaire	Oui
Auteur du prélèvement	AC Environnement	Date d'analyse	08/07/2022
Type de prélèvement	Revêtement de mur - Revêtement de mur - Colle de carrelage (faïence)		
Zone de prélèvement	Bâtiment 025 - Vol 20 (WC Hommes)		
Remarque concernant le prélèvement	Faïence verte		
	Le client a demandé à n'analyser que la couche Colle Effrifiable Gris		

Phase	Couche	Description	MOLP	MET	Nb de préparation	Grilles	examénées	Analyste	Résultat
		Aspect, Texture, Couleur	Nb de préparation Lames examénées	Attaque chimique	Nb de préparation	Grilles	examénées	Analyste	Présence d'amiante
1	1	Colle Effrifiable Blanc	- - -	Acétone	1	2	TVI		Non détecté ●
Nombre d'analyses nécessaires au rendu du résultat			0 MOLP	1 MET					

Remarque concernant l'analyse : Couche non-analysée : Faïence Dur Beige

Référence échantillon : 002ER134957_026

Référence labo	PM05007990	Échantillon conforme aux critères d'acceptation	Oui
Date du prélèvement	28/06/2022	Analyse réglementaire	Oui
Auteur du prélèvement	AC Environnement	Date d'analyse	09/07/2022
Type de prélèvement	Parois verticales intérieures et enduits - Cloisons légères ou préfabriquées - Jonction entre panneaux préfabriqués		
Zone de prélèvement	Bâtiment 025 - Vol 21 (Salle Cyber)		
Remarque concernant le prélèvement	Doublage mur		

Phase	Couche	Description	MOLP	MET	Nb de préparation	Grilles	examénées	Analyste	Résultat
		Aspect, Texture, Couleur	Nb de préparation Lames examénées	Attaque chimique	Nb de préparation	Grilles	examénées	Analyste	Présence d'amiante
1	1	Peinture Effrifiable Beige	- - -	Acétone	2	2	GDO		Non détecté ●
	2	Enduit type plâtre Effrifiable Blanc	- - -						
	3	Papier Souple Fibreux Beige	1 1 NNZ						
	4	Plâtre Effrifiable Blanc	- - -						
Nombre d'analyses nécessaires au rendu du résultat			1 MOLP	1 MET					

Remarque concernant l'analyse : Couches 2, 3, 4 non dissociables analysées avec la couche 1.
Couches 1, 2, 3, 4 : Présence de particules minérales allongées (fibres minérales de diamètre inférieur à 3 µm) dont la morphologie est différente de celle des fibres d'amiante.

Référence échantillon : 002ER134957_027

Référence labo	PM05007991	Échantillon conforme aux critères d'acceptation	Oui
Date du prélèvement	28/06/2022	Analyse réglementaire	Oui
Auteur du prélèvement	AC Environnement	Date d'analyse	08/07/2022
Type de prélèvement	Parois verticales intérieures et enduits - Murs et cloisons - Enduits plâtre		
Zone de prélèvement	Bâtiment 025 - Vol 21 (Salle Cyber)		
Remarque concernant le prélèvement	Mur de refend		

Phase	Couche	Description	MOLP	MET	Nb de préparation	Grilles	examénées	Analyste	Résultat
		Aspect, Texture, Couleur	Nb de préparation Lames examénées	Attaque chimique	Nb de préparation	Grilles	examénées	Analyste	Présence d'amiante
1	1	Peinture Effrifiable Blanc	- - -	Acétone	1	2	TVI		Non détecté ●
	2	Plâtre Pulvérulent Blanc	- - -						
Nombre d'analyses nécessaires au rendu du résultat			0 MOLP	1 MET					

Remarque concernant l'analyse : Couche 2 non dissociable analysée avec la couche 1.
Couches 1, 2 : Présence de particules minérales allongées (fibres minérales de diamètre inférieur à 3 µm) dont la morphologie est différente de celle des fibres d'amiante.

Référence échantillon : 002ER134957_028

Référence labo	PM05007992	Échantillon conforme aux critères d'acceptation	Oui
Date du prélèvement	28/06/2022	Analyse réglementaire	Non
Auteur du prélèvement	AC Environnement	Date d'analyse	08/07/2022
Type de prélèvement	Parois verticales intérieures et enduits - Cloisons légères ou préfabriquées - Jonction entre panneaux préfabriqués		
Zone de prélèvement	Bâtiment 025 - Vol 24 (Salle de réunion)		
Remarque concernant le prélèvement	Doublage mur		

Phase	Couche	Description	MOLP			MET			Résultat
		Aspect, Texture, Couleur	Nb de préparation Lames examinées	Analyste		Attaque chimique	Nb de préparation Grilles examinées	Analyste	Présence d'amiante
1	1	Peinture Effritable Blanc	-	-	-	Acétone	1	2	NNG
	2	Enduit type plâtre Effritable Blanc	-	-	-				
	3	Papier Souple Fibreux Beige	1	1	NNZ				
	4	Enduit type plâtre Effritable Blanc	-	-	-				
	5	Carton Fibreux Souple Marron	1	1	NNZ				
	6	Plâtre Effritable Blanc	-	-	-				
Nombre d'analyses nécessaires au rendu du résultat			2 MOLP			1 MET			

Remarque concernant l'analyse

Couches 2, 3, 4, 5, 6 non dissociables analysées avec la couche 1.

Phase 1 non accréditée car comportant plus de 5 couches.

Analyse non réglementaire : Analyse non accréditée.

Référence échantillon : 002ER134957_029

Référence labo	PM05007993	Échantillon conforme aux critères d'acceptation	Oui
Date du prélèvement	28/06/2022	Analyse réglementaire	Oui
Auteur du prélèvement	AC Environnement	Date d'analyse	08/07/2022
Type de prélèvement	Plafond et faux-plafonds - Faux plafonds - Panneaux et plaques		
Zone de prélèvement	Bâtiment 025 - Vol 24 (Salle de réunion)		
Remarque concernant le prélèvement	Faux-plafonds blanc		

Phase	Couche	Description	MOLP			MET			Résultat
		Aspect, Texture, Couleur	Nb de préparation Lames examinées	Analyste		Attaque chimique	Nb de préparation Grilles examinées	Analyste	Présence d'amiante
1	1	Peinture Effritable Blanc	-	-	-	Acétone	1	2	NNG
	2	Faux-plafond Effritable Fibreux Gris	2	2	NNZ				
Nombre d'analyses nécessaires au rendu du résultat			1 MOLP			1 MET			

Remarque concernant l'analyse

Couche 2 non dissociable analysée avec la couche 1.

Couches 1, 2 : Présence de particules minérales allongées (fibres minérales de diamètre inférieur à 3 µm) dont la morphologie est différente de celle des fibres d'amiante.

Référence échantillon : 002ER134957_030

Référence labo	PM05007994	Échantillon conforme aux critères d'acceptation	Oui
Date du prélèvement	28/06/2022	Analyse réglementaire	Oui
Auteur du prélèvement	AC Environnement	Date d'analyse	08/07/2022
Type de prélèvement	Plafond et faux-plafonds - Faux plafonds - Joints panneau / plaques		
Zone de prélèvement	Bâtiment 025 - Vol 22 (Sas 2)		
Remarque concernant le prélèvement	Faux Plafond Gris 60x60		

Phase	Couche	Description	MOLP			MET			Résultat
		Aspect, Texture, Couleur	Nb de préparation Lames examinées	Analyste		Attaque chimique	Nb de préparation Grilles examinées	Analyste	Présence d'amiante
1	1	Peinture Effritable Blanc	-	-	-	Acétone	1	2	NNG
	2	Laine Souple Fibreux Jaune	1	1	NNZ				
	3	Fibres Souple Fibreux Blanc	1	1	NNZ				
Nombre d'analyses nécessaires au rendu du résultat			2 MOLP			1 MET			

Remarque concernant l'analyse

Couches 2, 3 non dissociables analysées avec la couche 1.

Couches 1, 2, 3 : Présence de particules minérales allongées (fibres minérales de diamètre inférieur à 3 µm) dont la morphologie est différente de celle des fibres d'amiante.



Référence échantillon : 002ER134957_031

Référence labo	PM05007995
Date du prélèvement	28/06/2022
Auteur du prélèvement	AC Environnement
Type de prélèvement	Plafond et faux-plafonds - Faux plafonds - Joints panneau / plaques
Zone de prélèvement	Bâtiment 025 - Vol 21 (Salle Cyber)
Remarque concernant le prélèvement	Faux Plafond Gris 100x60

Échantillon conforme aux critères d'acceptation	Oui
Analyse réglementaire	Oui
Date d'analyse	08/07/2022

Phase	Couche	Description	MOLP			MET			Résultat
		Aspect, Texture, Couleur	Nb de préparation	Lames examinées	Analyste	Nb de préparation	Grilles examinées	Analyste	Présence d'amiante
1	1	Laine Souple Fibreux Jaune	2	2	NNZ	-	-	-	Non détecté ●
2	2	Matériau Fibreux Souple Blanc	2	2	NNZ	1	2	CEZ	Non détecté ●
Nombre d'analyses nécessaires au rendu du résultat			2 MOLP			1 MET			

Remarque concernant l'analyse RAS

Référence échantillon : 002ER134957_032

Référence labo	PM05007996
Date du prélèvement	28/06/2022
Auteur du prélèvement	AC Environnement
Type de prélèvement	Plafond et faux-plafonds - Faux plafonds - Joints panneau / plaques
Zone de prélèvement	Bâtiment 025 - Vol 3 (Comptabilité)
Remarque concernant le prélèvement	Faux Plafond Gris 60x60

Échantillon conforme aux critères d'acceptation	Oui
Analyse réglementaire	Oui
Date d'analyse	08/07/2022

Phase	Couche	Description	MOLP			MET			Résultat
		Aspect, Texture, Couleur	Nb de préparation	Lames examinées	Analyste	Nb de préparation	Grilles examinées	Analyste	Présence d'amiante
1	1	Laine Fibreux Souple Beige	2	2	NNZ	1	2	TVI	Non détecté ●
2	2	Matériau Fibreux Souple Blanc	2	2	NNZ	1	2	CEZ	Non détecté ●
Nombre d'analyses nécessaires au rendu du résultat			2 MOLP			2 MET			

Remarque concernant l'analyse RAS

Référence échantillon : 002ER134957_033

Référence labo	PM05007997
Date du prélèvement	28/06/2022
Auteur du prélèvement	AC Environnement
Type de prélèvement	Revêtement de sol - Revêtement de sol - Dalles plastiques
Zone de prélèvement	Bâtiment 025 - Vol 3 (Comptabilité)
Remarque concernant le prélèvement	Dalles plastiques beige 50x50

Échantillon conforme aux critères d'acceptation	Oui
Analyse réglementaire	Oui
Date d'analyse	08/07/2022

Phase	Couche	Description	MOLP			MET			Résultat
		Aspect, Texture, Couleur	Nb de préparation	Lames examinées	Analyste	Nb de préparation	Grilles examinées	Analyste	Présence d'amiante
1	1	Revêtement Souple Beige	-	-	-	1	2	NNG	Non détecté ●
	2	Colle Souple Jaune	-	-	-				
Nombre d'analyses nécessaires au rendu du résultat			0 MOLP			1 MET			

Remarque concernant l'analyse

Couche 2 non dissociable analysée avec la couche 1.

Couche non-analysée : Ragréage Effritable Gris

Référence échantillon : 002ER134957_034

Référence labo	PM05007998
Date du prélèvement	28/06/2022
Auteur du prélèvement	AC Environnement
Type de prélèvement	Revêtement de sol - Revêtement de sol - Lés plastiques avec sous-couche
Zone de prélèvement	Bâtiment 025 - Vol 3 (Comptabilité)
Remarque concernant le prélèvement	Revêtement anti-dérapant gris

Échantillon conforme aux critères d'acceptation	Oui
Analyse réglementaire	Oui
Date d'analyse	08/07/2022

Phase	Couche	Description	MOLP			MET			Résultat
		Aspect, Texture, Couleur	Nb de préparation	Lames examinées	Analyste	Nb de préparation	Grilles examinées	Analyste	Présence d'amiante
1	1	Revêtement Souple Gris	-	-	-	1	2	NNG	Non détecté ●
Nombre d'analyses nécessaires au rendu du résultat			0 MOLP			1 MET			

Remarque concernant l'analyse Couche non-analysée : Colle Souple Jaune



Référence échantillon : 002ER134957_035

Référence labo	PM05007999	Échantillon conforme aux critères d'acceptation	Oui
Date du prélèvement	28/06/2022	Analyse réglementaire	Oui
Auteur du prélèvement	AC Environnement	Date d'analyse	08/07/2022
Type de prélèvement	Revêtement de sol - Revêtement de sol - Ragréage		
Zone de prélèvement	Bâtiment 025 - Vol 3 (Comptabilité)		
Remarque concernant le prélèvement	Ragréage + seconde couche de colle jaune		
	Le client a demandé à n'analyser que les couches Colle Souple Jaune, Ragréage Effritable Gris		

Phase	Couche	Description	MOLP	MET	Nb de préparation	Grilles	examiniées	Analyste	Résultat
		Aspect, Texture, Couleur	Nb de préparation Lames examiniées	Attaque chimique	Nb de préparation	Grilles	examiniées	Analyste	Présence d'amiante
1	1	Colle Souple Jaune	- - -	Acétone	1	2	NNG		Non détecté
	2	Ragréage Effritable Gris	- - -						
Nombre d'analyses nécessaires au rendu du résultat			0 MOLP	1 MET					

Remarque concernant l'analyse : Couche 2 non dissociable analysée avec la couche 1.

Référence échantillon : 002ER134957_036

Référence labo	PM05008000	Échantillon conforme aux critères d'acceptation	Oui
Date du prélèvement	28/06/2022	Analyse réglementaire	Non
Auteur du prélèvement	AC Environnement	Date d'analyse	08/07/2022
Type de prélèvement	Plafond et faux-plafonds - Plafonds - Jonction entre panneaux préfabriqués		
Zone de prélèvement	Bâtiment 025 - Vol 20 (WC Hommes)		
Remarque concernant le prélèvement	Blanc		

Phase	Couche	Description	MOLP	MET	Nb de préparation	Grilles	examiniées	Analyste	Résultat
		Aspect, Texture, Couleur	Nb de préparation Lames examiniées	Attaque chimique	Nb de préparation	Grilles	examiniées	Analyste	Présence d'amiante
1	1	Peinture Effritable Blanc Rose	- - -	Acétone	1	2	CEZ		Non détecté
	2	Enduit type plâtre Effritable Blanc	- - -						
	3	Papier Souple Fibreux Blanc	1 1 NNZ						
	4	Enduit type plâtre Effritable Blanc	- - -						
	5	Carton Fibreux Souple Marron	1 1 NNZ						
	6	Plâtre Effritable Blanc	- - -						
Nombre d'analyses nécessaires au rendu du résultat			2 MOLP	1 MET					

Remarque concernant l'analyse : La couche Enduit type plâtre / Effritable / Blanc est présente en quantité insuffisante pour contre-expertise et archivage.
Couches 2, 3, 4, 5, 6 non dissociables analysées avec la couche 1.
Phase 1 non accréditée car comportant plus de 5 couches.
Analyse non réglementaire : Analyse non accréditée.

Référence échantillon : 002ER134957_037

Référence labo	PM05008001	Échantillon conforme aux critères d'acceptation	Oui
Date du prélèvement	28/06/2022	Analyse réglementaire	Oui
Auteur du prélèvement	AC Environnement	Date d'analyse	08/07/2022
Type de prélèvement	Revêtement de sol - Revêtement de sol - Colles de carrelage		
Zone de prélèvement	Bâtiment 025 - Vol 12 (Bar 1)		
Remarque concernant le prélèvement	Carrelage beige 30x30		
	Le client a demandé à n'analyser que la couche Colle Effritable Gris		

Phase	Couche	Description	MOLP	MET	Nb de préparation	Grilles	examiniées	Analyste	Résultat
		Aspect, Texture, Couleur	Nb de préparation Lames examiniées	Attaque chimique	Nb de préparation	Grilles	examiniées	Analyste	Présence d'amiante
1	1	Colle Dur Gris	- - -	Acétone	1	2	NNG		Non détecté
Nombre d'analyses nécessaires au rendu du résultat			0 MOLP	1 MET					

Remarque concernant l'analyse : La couche Colle / Dur / Gris est présente en quantité insuffisante pour contre-expertise et archivage.
Couche non-analysée : Carrelage Dur Beige



Référence échantillon : 002ER134957_038

Référence labo	PM05008002	Échantillon conforme aux critères d'acceptation	Oui
Date du prélèvement	28/06/2022	Analyse réglementaire	Oui
Auteur du prélèvement	AC Environnement	Date d'analyse	08/07/2022
Type de prélèvement	Parois verticales intérieures et enduits - Cloisons légères ou préfabriquées - Jonction entre panneaux préfabriqués		
Zone de prélèvement	Bâtiment 025 - Vol 26 (Salon Austerlitz)		
Remarque concernant le prélèvement	Doublage mur		

Phase	Couche	Description	MOLP			MET			Résultat
		Aspect, Texture, Couleur	Nb de préparation	Lames examinées	Analyste	Attaque chimique	Nb de préparation	Grilles examinées	Analyste
1	1	Enduit type plâtre Effritable Blanc	-	-	-	Acétone	1	2	TVI
	2	Papier Souple Fibreux Blanc	1	1	NNZ				
	3	Enduit type plâtre Effritable Blanc	-	-	-				
	4	Carton Fibreux Souple Marron	1	1	NNZ				
	5	Plâtre Effritable Blanc	-	-	-				
Nombre d'analyses nécessaires au rendu du résultat			2 MOLP			1 MET			

Remarque concernant l'analyse	Couches 2, 3, 4, 5 non dissociables analysées avec la couche 1.
	Couches 1, 2, 3, 4, 5 : Présence de particules minérales allongées (fibres minérales de diamètre inférieur à 3 µm) dont la morphologie est différent de celle des fibres d'amiante.

Référence échantillon : 002ER134957_039

Référence labo	PM05008003	Échantillon conforme aux critères d'acceptation	Oui
Date du prélèvement	28/06/2022	Analyse réglementaire	Non
Auteur du prélèvement	AC Environnement	Date d'analyse	08/07/2022
Type de prélèvement	Parois verticales intérieures et enduits - Cloisons légères ou préfabriquées - Jonction entre panneaux préfabriqués		
Zone de prélèvement	Bâtiment 025 - Vol 26 (Salon Austerlitz)		
Remarque concernant le prélèvement	Cloisons séparative		

Phase	Couche	Description	MOLP			MET			Résultat
		Aspect, Texture, Couleur	Nb de préparation	Lames examinées	Analyste	Attaque chimique	Nb de préparation	Grilles examinées	Analyste
1	1	Papier peint Souple Fibreux Rouge	1	1	NNZ	Acétone	1	2	CEZ
	2	Enduit type plâtre Effritable Blanc	-	-	-				
	3	Papier Souple Fibreux Blanc	1	1	NNZ				
	4	Enduit type plâtre Effritable Blanc	-	-	-				
	5	Carton Fibreux Souple Marron	1	1	NNZ				
	6	Plâtre Effritable Blanc	-	-	-				
Nombre d'analyses nécessaires au rendu du résultat			3 MOLP			1 MET			

Remarque concernant l'analyse	Couches 2, 3, 4, 5, 6 non dissociables analysées avec la couche 1.
	Phase 1 non accréditée car comportant plus de 5 couches.
	Analyse non réglementaire : Analyse non accréditée.
	Couches 1, 2, 3, 4, 5, 6 : Présence de particules minérales allongées (fibres minérales de diamètre inférieur à 3 µm) dont la morphologie est différent de celle des fibres d'amiante.

Référence échantillon : 002ER134957_040

Référence labo	PM05008004	Échantillon conforme aux critères d'acceptation	Oui
Date du prélèvement	28/06/2022	Analyse réglementaire	Oui
Auteur du prélèvement	AC Environnement	Date d'analyse	08/07/2022
Type de prélèvement	Parois verticales intérieures et enduits - Murs et cloisons - Enduits plâtre		
Zone de prélèvement	Bâtiment 025 - Vol 26 (Salon Austerlitz)		
Remarque concernant le prélèvement	Mur de refend		

Phase	Couche	Description	MOLP			MET			Résultat
		Aspect, Texture, Couleur	Nb de préparation	Lames examinées	Analyste	Attaque chimique	Nb de préparation	Grilles examinées	Analyste
1	1	Plâtre Effritable Blanc	-	-	-	Acétone	1	2	NNG
Nombre d'analyses nécessaires au rendu du résultat			0 MOLP			1 MET			

Remarque concernant l'analyse	RAS
-------------------------------	-----



Référence échantillon : 002ER134957_041

Référence labo	PM05008005
Date du prélèvement	28/06/2022
Auteur du prélèvement	AC Environnement
Type de prélèvement	Plafond et faux-plafonds - Faux plafonds - Panneaux et plaques
Zone de prélèvement	Bâtiment 025 - Vol 26 (Salon Austerlitz)
Remarque concernant le prélèvement	Faux-plafonds 100x60 blanc

Échantillon conforme aux critères d'acceptation	Oui
Analyse réglementaire	Oui
Date d'analyse	08/07/2022

Phase	Couche	Description	MOLP			MET			Résultat
		Aspect, Texture, Couleur	Nb de préparation	Lames examinées	Analyste	Attaque chimique	Nb de préparation	Grilles examinées	Analyste
1	1	Laine Souple Fibreux Jaune	2	2	NNZ	-	-	-	Non détecté ●
2	2	Matériau Souple Fibreux Blanc	2	2	NNZ	Acétone	1	2	TVI
Nombre d'analyses nécessaires au rendu du résultat			2 MOLP			1 MET			

Remarque concernant l'analyse RAS

Référence échantillon : 002ER134957_042

Référence labo	PM05008006
Date du prélèvement	28/06/2022
Auteur du prélèvement	AC Environnement
Type de prélèvement	Revêtement de sol - Revêtement de sol - Colles de carrelage
Zone de prélèvement	Bâtiment 025 - Vol 26 (Salon Austerlitz)
Remarque concernant le prélèvement	Carrelage 30X30 Beige

Échantillon conforme aux critères d'acceptation	Oui
Analyse réglementaire	Oui
Date d'analyse	08/07/2022

Phase	Couche	Description	MOLP			MET			Résultat
		Aspect, Texture, Couleur	Nb de préparation	Lames examinées	Analyste	Attaque chimique	Nb de préparation	Grilles examinées	Analyste
1	1	Mortier Dur Beige	-	-	-	Acétone	1	2	NNG
Nombre d'analyses nécessaires au rendu du résultat			0 MOLP			1 MET			Non détecté ●

Remarque concernant l'analyse Couche non-analysée : Carrelage Dur Beige

Référence échantillon : 002ER134957_043

Référence labo	PM05008007
Date du prélèvement	28/06/2022
Auteur du prélèvement	AC Environnement
Type de prélèvement	Parois verticales intérieures et enduits - Cloisons légères ou préfabriquées - Jonction entre panneaux préfabriqués
Zone de prélèvement	Bâtiment 025 - Vol 28 (Sanitaires 1)
Remarque concernant le prélèvement	Cloisons séparative

Échantillon conforme aux critères d'acceptation	Oui
Analyse réglementaire	Oui
Date d'analyse	09/07/2022

Phase	Couche	Description	MOLP			MET			Résultat
		Aspect, Texture, Couleur	Nb de préparation	Lames examinées	Analyste	Attaque chimique	Nb de préparation	Grilles examinées	Analyste
1	1	Enduit type plâtre Effritable Blanc	-	-	-	Acétone	2	2	FLM
	2	Papier Souple Fibreux Blanc	1	1	NNZ				
	3	Enduit type plâtre Effritable Blanc	-	-	-				
	4	Carton Fibreux Souple Marron	1	1	NNZ				
	5	Plâtre Effritable Blanc	-	-	-				
Nombre d'analyses nécessaires au rendu du résultat			2 MOLP			1 MET			Non détecté ●

Remarque concernant l'analyse Couches 2, 3, 4, 5 non dissociables analysées avec la couche 1.



Référence échantillon : 002ER134957_044

Référence labo	PM05008008	Échantillon conforme aux critères d'acceptation	Oui
Date du prélèvement	28/06/2022	Analyse réglementaire	Oui
Auteur du prélèvement	AC Environnement	Date d'analyse	08/07/2022
Type de prélèvement	Plafond et faux-plafonds - Faux plafonds - Panneaux et plaques		
Zone de prélèvement	Bâtiment 025 - Vol 28 (Sanitaires 1)		
Remarque concernant le prélèvement	Faux plafonds plâtreux		

Phase	Couche	Description	MOLP	MET	Résultat
		Aspect, Texture, Couleur	Nb de préparation Lames examinées Analyse	Attaque chimique	Présence d'amiante
1	1	Matériau Dur Fibreux Beige	2 2 NNZ	Acétone	Non détecté
	2	Peinture Effritable Blanc	- - -		
Nombre d'analyses nécessaires au rendu du résultat			1 MOLP	1 MET	

Remarque concernant l'analyse Couche 2 non dissociable analysée avec la couche 1.
Couches 1, 2 : Présence de particules minérales allongées (fibres minérales de diamètre inférieur à 3 µm) dont la morphologie est différente de ce des fibres d'amiante.

Référence échantillon : 002ER134957_045

Référence labo	PM05008009	Échantillon conforme aux critères d'acceptation	Oui
Date du prélèvement	28/06/2022	Analyse réglementaire	Oui
Auteur du prélèvement	AC Environnement	Date d'analyse	08/07/2022
Type de prélèvement	Revêtement de sol - Revêtement de sol - Colles de carrelage		
Zone de prélèvement	Bâtiment 025 - Vol 28 (Sanitaires 1)		
Remarque concernant le prélèvement	Carrelage 20x20 Beige		

Phase	Couche	Description	MOLP	MET	Résultat
		Aspect, Texture, Couleur	Nb de préparation Lames examinées Analyse	Attaque chimique	Présence d'amiante
1	1	Colle Dur Gris	- - -	Acétone	Non détecté
Nombre d'analyses nécessaires au rendu du résultat			0 MOLP	1 MET	

Remarque concernant l'analyse La couche Colle / Dur / Gris est présente en quantité insuffisante pour contre-expertise et archivage.
Couche non-analysée : Carrelage Dur Beige

Référence échantillon : 002ER134957_046

Référence labo	PM05008010	Échantillon conforme aux critères d'acceptation	Oui
Date du prélèvement	28/06/2022	Analyse réglementaire	Oui
Auteur du prélèvement	AC Environnement	Date d'analyse	08/07/2022
Type de prélèvement	Revêtement de mur - Revêtement de mur - Colle de carrelage (plinthe)		
Zone de prélèvement	Bâtiment 025 - Vol 28 (Sanitaires 1)		
Remarque concernant le prélèvement	Plinthe carrelage grise		
Le client a demandé à n'analyser que la couche Colle Effritable Gris			

Phase	Couche	Description	MOLP	MET	Résultat
		Aspect, Texture, Couleur	Nb de préparation Lames examinées Analyse	Attaque chimique	Présence d'amiante
1	1	Colle Dur Gris	- - -	Acétone	Non détecté
Nombre d'analyses nécessaires au rendu du résultat			0 MOLP	1 MET	

Remarque concernant l'analyse La couche Colle / Dur / Gris est présente en quantité insuffisante pour contre-expertise et archivage.
Couche non-analysée : Carrelage Dur Beige

Référence échantillon : 002ER134957_047

Référence labo	PM05008011	Échantillon conforme aux critères d'acceptation	Oui
Date du prélèvement	28/06/2022	Analyse réglementaire	Oui
Auteur du prélèvement	AC Environnement	Date d'analyse	08/07/2022
Type de prélèvement	Revêtement de mur - Revêtement de mur - Colle de carrelage (plinthe)		
Zone de prélèvement	Bâtiment 025 - Vol 26 (Salon Austerlitz)		
Remarque concernant le prélèvement	Plinthe carrelage grise		
Le client a demandé à n'analyser que la couche Colle Effritable Gris			

Phase	Couche	Description	MOLP	MET	Résultat
		Aspect, Texture, Couleur	Nb de préparation Lames examinées Analyse	Attaque chimique	Présence d'amiante
1	1	Colle Dur Beige	- - -	Acétone	Non détecté
Nombre d'analyses nécessaires au rendu du résultat			0 MOLP	1 MET	

Remarque concernant l'analyse Couche non-analysée : Carrelage Dur Beige



Référence échantillon : 002ER134957_048

Référence labo	PM05008012	Échantillon conforme aux critères d'acceptation	Oui
Date du prélèvement	28/06/2022	Analyse réglementaire	Oui
Auteur du prélèvement	AC Environnement	Date d'analyse	11/07/2022
Type de prélèvement	Revêtement de mur - Revêtement de mur - Colle de carrelage (faïence)		
Zone de prélèvement	Bâtiment 025 - Vol 28 (Sanitaires 1)		
Remarque concernant le prélèvement	Faïence 10x15 Blanche		
	Le client a demandé à n'analyser que la couche Colle Effritable Gris		

Phase	Couche	Description	MOLP	MET	Nb de préparation Lames examinées	Nb de préparation Grilles examinées	Analyste	Résultat
1	1	Colle Dur Blanc	- - -	Attaque chimique	1	2	CEZ	Présence d'amiante
				Acétone				Non détecté
Nombre d'analyses nécessaires au rendu du résultat			0 MOLP	1 MET				

Remarque concernant l'analyse : Couche non-analysée : Faïence Dur Blanc

Référence échantillon : 002ER134957_049

Référence labo	PM05008013	Échantillon conforme aux critères d'acceptation	Oui
Date du prélèvement	28/06/2022	Analyse réglementaire	Oui
Auteur du prélèvement	AC Environnement	Date d'analyse	08/07/2022
Type de prélèvement	Parois verticales intérieures et enduits - Murs et cloisons - Enduits plâtre		
Zone de prélèvement	Bâtiment 025 - Vol 37 (Couloir 4)		
Remarque concernant le prélèvement	Mur de refend		

Phase	Couche	Description	MOLP	MET	Nb de préparation Lames examinées	Nb de préparation Grilles examinées	Analyste	Résultat
1	1	Peinture Effritable Beige	- - -	Attaque chimique	1	2	NNG	Présence d'amiante
	2	Ciment Effritable Gris	- - -	Acétone				Non détecté
Nombre d'analyses nécessaires au rendu du résultat			0 MOLP	1 MET				

Remarque concernant l'analyse : Couche 2 non dissociable analysée avec la couche 1.

Référence échantillon : 002ER134957_050

Référence labo	PM05008014	Échantillon conforme aux critères d'acceptation	Oui
Date du prélèvement	28/06/2022	Analyse réglementaire	Oui
Auteur du prélèvement	AC Environnement	Date d'analyse	08/07/2022
Type de prélèvement	Revêtement de sol - Revêtement de sol - Colles de carrelage		
Zone de prélèvement	Bâtiment 025 - Vol 37 (Couloir 4)		
Remarque concernant le prélèvement	Carrelage 15x15 Grise		

Phase	Couche	Description	MOLP	MET	Nb de préparation Lames examinées	Nb de préparation Grilles examinées	Analyste	Résultat
1	1	Mortier Dur Gris	- - -	Attaque chimique	1	2	NNG	Présence d'amiante
				Acétone				Non détecté
Nombre d'analyses nécessaires au rendu du résultat			0 MOLP	1 MET				

Remarque concernant l'analyse : La couche Mortier / Dur / Gris est présente en quantité insuffisante pour contre-expertise et archivage.

Couche non-analysée : Carrelage Dur Gris

Référence échantillon : 002ER134957_051

Référence labo	PM05008015	Échantillon conforme aux critères d'acceptation	Oui
Date du prélèvement	28/06/2022	Analyse réglementaire	Oui
Auteur du prélèvement	AC Environnement	Date d'analyse	08/07/2022
Type de prélèvement	Revêtement de mur - Revêtement de mur - Colle de carrelage (plinthe)		
Zone de prélèvement	Bâtiment 025 - Vol 37 (Couloir 4)		
Remarque concernant le prélèvement	Plinthe carrelage Grise		
	Le client a demandé à n'analyser que la couche Colle Effritable Gris		

Phase	Couche	Description	MOLP	MET	Nb de préparation Lames examinées	Nb de préparation Grilles examinées	Analyste	Résultat
1	1	Colle Dur Gris	- - -	Attaque chimique	1	2	NNG	Présence d'amiante
				Acétone				Non détecté
Nombre d'analyses nécessaires au rendu du résultat			0 MOLP	1 MET				

Remarque concernant l'analyse : Couches non-analysées : Carrelage Dur Gris, Plâtre Effritable Blanc, Carton Souple Fibreux Marron, Peinture Effritable Bleu



Référence échantillon : 002ER134957_053

Référence labo	PM05008016
Date du prélèvement	28/06/2022
Auteur du prélèvement	AC Environnement
Type de prélèvement	Plafond et faux-plafonds - Faux plafonds - Panneaux et plaques
Zone de prélèvement	Bâtiment 025 - Vol 31 (Plonge chef de corps)
Remarque concernant le prélèvement	Faux plafonds plâtreux blanc

Échantillon conforme aux critères d'acceptation	Oui
Analyse réglementaire	Oui
Date d'analyse	09/07/2022

Phase	Couche	Description	MOLP			MET			Résultat
		Aspect, Texture, Couleur	Nb de préparation	Lames examinées	Analyste	Attaque chimique	Nb de préparation	Grilles examinées	Analyste
1	1	Matériau Dur Fibreux Beige	2	2	NNZ	Acétone	2	2	FLM
	2	Peinture Effritable Blanc	-	-	-				
Nombre d'analyses nécessaires au rendu du résultat			1 MOLP			1 MET			

Remarque concernant l'analyse	Couche 2 non dissociable analysée avec la couche 1. Couches 1, 2 : Présence de particules minérales allongées (fibres minérales de diamètre inférieur à 3 µm) dont la morphologie est différente de ce des fibres d'amiante.
-------------------------------	---

Référence échantillon : 002ER134957_054

Référence labo	PM05008017
Date du prélèvement	28/06/2022
Auteur du prélèvement	AC Environnement
Type de prélèvement	Revêtement de sol - Revêtement de sol - Colles de carrelage
Zone de prélèvement	Bâtiment 025 - Vol 31 (Plonge chef de corps)
Remarque concernant le prélèvement	Carrelage beige et bleu 10x10 Le client a demandé à n'analyser que la couche Colle Effritable Gris

Échantillon conforme aux critères d'acceptation	Oui
Analyse réglementaire	Oui
Date d'analyse	08/07/2022

Phase	Couche	Description	MOLP			MET			Résultat
		Aspect, Texture, Couleur	Nb de préparation	Lames examinées	Analyste	Attaque chimique	Nb de préparation	Grilles examinées	Analyste
1	1	Mortier Dur Beige	-	-	-	Acétone	1	2	NNG
Nombre d'analyses nécessaires au rendu du résultat			0 MOLP			1 MET			

Remarque concernant l'analyse	La couche Mortier / Dur / Beige est présente en quantité insuffisante pour contre-expertise et archivage. Couche non-analysée : Carrelage Dur Beige
-------------------------------	--

Référence échantillon : 002ER134957_055

Référence labo	PM05008018
Date du prélèvement	28/06/2022
Auteur du prélèvement	AC Environnement
Type de prélèvement	Revêtement de mur - Revêtement de mur - Colle de carrelage (faïence)
Zone de prélèvement	Bâtiment 025 - Vol 31 (Plonge chef de corps)
Remarque concernant le prélèvement	Faïence blanche et bleu 15x15 Le client a demandé à n'analyser que les couches Colle Effritable Beige, Plâtre Effritable Blanc

Échantillon conforme aux critères d'acceptation	Oui
Analyse réglementaire	Oui
Date d'analyse	08/07/2022

Phase	Couche	Description	MOLP			MET			Résultat
		Aspect, Texture, Couleur	Nb de préparation	Lames examinées	Analyste	Attaque chimique	Nb de préparation	Grilles examinées	Analyste
1	1	Colle Effritable Beige	-	-	-	Acétone	1	2	NNG
	2	Plâtre Effritable Blanc	-	-	-				
Nombre d'analyses nécessaires au rendu du résultat			0 MOLP			1 MET			

Remarque concernant l'analyse	Les couches Colle / Effritable / Beige, Plâtre / Effritable / Blanc sont présentes en quantité insuffisante pour contre-expertise et archivage. Couche 2 non dissociable analysée avec la couche 1. Couche non-analysée : Faïence Dur Beige
-------------------------------	---



Référence échantillon : 002ER134957_056

Référence labo	PM05008019	Échantillon conforme aux critères d'acceptation	Oui
Date du prélèvement	30/06/2022	Analyse réglementaire	Oui
Auteur du prélèvement	AC Environnement	Date d'analyse	08/07/2022
Type de prélèvement	Revêtement de sol - Revêtement de sol - Colles de carrelage		
Zone de prélèvement	Bâtiment 025 - Vol 33 (Local désemboitage 1)		
Remarque concernant le prélèvement	Carrelage beige 15x15		

Phase	Couche	Description	MOLP			MET			Résultat
		Aspect, Texture, Couleur	Nb de préparation	Lames examinées	Analyste	Nb de préparation	Grilles examinées	Analyste	Présence d'amiante
1	1	Mortier Dur Gris	-	-	-	1	2	NNG	Non détecté ●
Nombre d'analyses nécessaires au rendu du résultat			0 MOLP			1 MET			

Remarque concernant l'analyse	La couche Mortier / Dur / Gris est présente en quantité insuffisante pour contre-expertise et archivage. Couche non-analysée : Carrelage Dur Gris								
-------------------------------	--	--	--	--	--	--	--	--	--

Référence échantillon : 002ER134957_057

Référence labo	PM05008020	Échantillon conforme aux critères d'acceptation	Oui
Date du prélèvement	30/06/2022	Analyse réglementaire	Oui
Auteur du prélèvement	AC Environnement	Date d'analyse	08/07/2022
Type de prélèvement	Revêtement de mur - Revêtement de mur - Colle de carrelage (faïence)		
Zone de prélèvement	Bâtiment 025 - Vol 34 (Local désemboitage 2)		
Remarque concernant le prélèvement	Faïence blanche et jaune 15x15 Le client a demandé à n'analyser que la couche Colle Effritable Beige		

Phase	Couche	Description	MOLP			MET			Résultat
		Aspect, Texture, Couleur	Nb de préparation	Lames examinées	Analyste	Nb de préparation	Grilles examinées	Analyste	Présence d'amiante
1	1	Colle Dur Gris	-	-	-	1	2	NNG	Non détecté ●
Nombre d'analyses nécessaires au rendu du résultat			0 MOLP			1 MET			

Remarque concernant l'analyse	Couche non-analysée : Faïence Dur Blanc								
-------------------------------	---	--	--	--	--	--	--	--	--

Référence échantillon : 002ER134957_058

Référence labo	PM05008021	Échantillon conforme aux critères d'acceptation	Oui
Date du prélèvement	30/06/2022	Analyse réglementaire	Oui
Auteur du prélèvement	AC Environnement	Date d'analyse	08/07/2022
Type de prélèvement	Plafond et faux-plafonds - Faux plafonds - Panneaux et plaques		
Zone de prélèvement	Bâtiment 025 - Vol 43 (Couloir 5)		
Remarque concernant le prélèvement	Faux-plafonds gris		

Phase	Couche	Description	MOLP			MET			Résultat
		Aspect, Texture, Couleur	Nb de préparation	Lames examinées	Analyste	Nb de préparation	Grilles examinées	Analyste	Présence d'amiante
1	1	Laine Fibreux Souple Jaune	2	2	NNZ	-	-	-	Non détecté ●
2	2	Matériau Souple Fibreux Blanc	2	2	NNZ	1	2	HHE	Non détecté ●
Nombre d'analyses nécessaires au rendu du résultat			2 MOLP			1 MET			

Remarque concernant l'analyse	RAS								
-------------------------------	-----	--	--	--	--	--	--	--	--



Référence échantillon : 002ER134957_059

Référence labo	PM05008022	Échantillon conforme aux critères d'acceptation	Oui
Date du prélèvement	30/06/2022	Analyse réglementaire	Oui
Auteur du prélèvement	AC Environnement	Date d'analyse	09/07/2022
Type de prélèvement	Parois verticales intérieures et enduits - Cloisons légères ou préfabriquées - Jonction entre panneaux préfabriqués		
Zone de prélèvement	Bâtiment 025 - Vol 47 (Couloir 6)		
Remarque concernant le prélèvement	Doublage mur		

Phase	Couche	Description	MOLP			MET			Résultat
		Aspect, Texture, Couleur	Nb de préparation	Lames examinées	Analyste	Attaque chimique	Nb de préparation	Grilles examinées	Analyste
1	1	Peinture Effritable Blanc	-	-	-	Acétone	2	2	FLM
	2	Papier Souple Fibreux Blanc	1	1	NNZ				
	3	Enduit type plâtre Effritable Blanc	-	-	-				
	4	Carton Souple Fibreux Marron	1	1	NNZ				
	5	Plâtre Effritable Blanc	-	-	-				
Nombre d'analyses nécessaires au rendu du résultat			2 MOLP			1 MET			

Remarque concernant l'analyse	Couches 2, 3, 4, 5 non dissociables analysées avec la couche 1.
	Couches 1, 2, 3, 4, 5 : Présence de particules minérales allongées (fibres minérales de diamètre inférieur à 3 µm) dont la morphologie est différent de celle des fibres d'amiante.

Référence échantillon : 002ER134957_060

Référence labo	PM05008023	Échantillon conforme aux critères d'acceptation	Oui
Date du prélèvement	30/06/2022	Analyse réglementaire	Oui
Auteur du prélèvement	AC Environnement	Date d'analyse	08/07/2022
Type de prélèvement	Parois verticales intérieures et enduits - Cloisons légères ou préfabriquées - Jonction entre panneaux préfabriqués		
Zone de prélèvement	Bâtiment 025 - Vol 47 (Couloir 6)		
Remarque concernant le prélèvement	Cloisons séparative		

Phase	Couche	Description	MOLP			MET			Résultat
		Aspect, Texture, Couleur	Nb de préparation	Lames examinées	Analyste	Attaque chimique	Nb de préparation	Grilles examinées	Analyste
1	1	Enduit type plâtre Effritable Blanc	-	-	-	Acétone	1	2	TVI
	2	Papier Souple Fibreux Blanc	1	1	NNZ				
	3	Enduit type plâtre Effritable Blanc	-	-	-				
	4	Carton Souple Fibreux Marron	1	1	NNZ				
	5	Plâtre Effritable Blanc	-	-	-				
Nombre d'analyses nécessaires au rendu du résultat			2 MOLP			1 MET			

Remarque concernant l'analyse	Couches 2, 3, 4, 5 non dissociables analysées avec la couche 1.
	Couches 1, 2, 3, 4, 5 : Présence de particules minérales allongées (fibres minérales de diamètre inférieur à 3 µm) dont la morphologie est différent de celle des fibres d'amiante.

Référence échantillon : 002ER134957_061

Référence labo	PM05008024	Échantillon conforme aux critères d'acceptation	Oui
Date du prélèvement	30/06/2022	Analyse réglementaire	Oui
Auteur du prélèvement	AC Environnement	Date d'analyse	08/07/2022
Type de prélèvement	Parois verticales intérieures et enduits - Murs et cloisons - Enduits plâtre		
Zone de prélèvement	Bâtiment 025 - Vol 47 (Couloir 6)		
Remarque concernant le prélèvement	Mur de refend		

Phase	Couche	Description	MOLP			MET			Résultat
		Aspect, Texture, Couleur	Nb de préparation	Lames examinées	Analyste	Attaque chimique	Nb de préparation	Grilles examinées	Analyste
1	1	Peinture Effritable Beige	-	-	-	Acétone	1	2	NNG
	2	Ciment Effritable Gris	-	-	-				
Nombre d'analyses nécessaires au rendu du résultat			0 MOLP			1 MET			

Remarque concernant l'analyse	Couche 2 non dissociable analysée avec la couche 1.
-------------------------------	---



Référence échantillon : 002ER134957_062

Référence labo	PM05008025
Date du prélèvement	30/06/2022
Auteur du prélèvement	AC Environnement
Type de prélèvement	Plafond et faux-plafonds - Faux plafonds - Panneaux et plaques
Zone de prélèvement	Bâtiment 025 - Vol 47 (Couloir 6)
Remarque concernant le prélèvement	Faux-plafonds gris 60x60

Échantillon conforme aux critères d'acceptation	Oui
Analyse réglementaire	Oui
Date d'analyse	08/07/2022

Description			MOLP			MET				Résultat
Phase	Couche	Aspect, Texture, Couleur	Nb de préparation Lames examinées		Analyste	Attaque chimique	Nb de préparation Grilles examinées		Analyste	Présence d'amiante
1	1	Laine Fibreux Souple Jaune	2	2	NNZ	-	-	-	-	Non détecté
2	2	Matériau Souple Fibreux Blanc	2	2	NNZ	Acétone	1	2	TVI	Non détecté
Nombre d'analyses nécessaires au rendu du résultat			2 MOLP			1 MET				

Remarque concernant l'analyse RAS

Référence échantillon : 002ER134957_063

Référence labo	PM05008026
Date du prélèvement	30/06/2022
Auteur du prélèvement	AC Environnement
Type de prélèvement	Revêtement de sol - Revêtement de sol - Colles de carrelage
Zone de prélèvement	Bâtiment 025 - Vol 46 (Légumerie)
Remarque concernant le prélèvement	Carrelage 15x15 gris

Échantillon conforme aux critères d'acceptation	Oui
Analyse réglementaire	Oui
Date d'analyse	08/07/2022

		Description		MOLP		MET				Résultat			
Phase	Couche	Aspect, Texture, Couleur		Nb de préparation Lames	examinées		Attaque chimique			Nb de préparation Grilles	examinées	Analyste	Présence d'amiante
1	1	Mortier Dur Gris		-	-	-	Acétone			1	2	NNG	Non détecté
Nombre d'analyses nécessaires au rendu du résultat				0 MOLP		1 MET							

Remarque concernant l'analyse Couche non-analysée : Carrelage Dur Gris

Référence échantillon : 002ER134957_064

Référence labo	PM05008027
Date du prélèvement	30/06/2022
Auteur du prélèvement	AC Environnement
Type de prélèvement	Revêtement de mur - Revêtement de mur - Colle de carrelage (faïence)
Zone de prélèvement	Bâtiment 025 - Vol 46 (Légumerie)
Remarque concernant le prélèvement	Faïence blanche et verte 10x10

Échantillon conforme aux critères d'acceptation	Oui
Analyse réglementaire	Oui
Date d'analyse	11/07/2022

Le client a demandé à n'analyser que la couche Colle Effritable Beige										
Phase	Couche	Description	MOLP		MET				Résultat	
			Nb de préparation Lames examinées	Analyste	Attaque chimique	Nb de préparation Grilles examinées	Analyste	Présence d'amiante		
1	1	Colle Dur Blanc	-	-	Acétone	1	2	CEZ	Non détecté	
Nombre d'analyses nécessaires au rendu du résultat			0 MOLP		1 MET					

Remarque concernant l'analyse Couches non-analysées : Peinture Effrifiable Beige, Faïence Dur Blanc

Référence échantillon : 002ER134957_065

Référence labo	PM05008028
Date du prélèvement	30/06/2022
Auteur du prélèvement	AC Environnement
Type de prélèvement	Revêtement de mur - Revêtement de mur - Colle de carrelage (plinthe)
Zone de prélèvement	Bâtiment 025 - Vol 47 (Couloir 6)
Remarque concernant le prélèvement	Plinthe carrelage grise

Échantillon conforme aux critères d'acceptation	Oui
Analyse réglementaire	Oui
Date d'analyse	08/07/2022

		Description	MOLP		MET			Résultat
Phase	Couche	Aspect, Texture, Couleur	Nb de préparation Lames examinées	Analyste	Attaque chimique	Nb de préparation Grilles examinées	Analyste	Présence d'amiante
1	1	Colle Dur Beige Gris	-	-	Acétone	1	2	NNG
Nombre d'analyses nécessaires au rendu du résultat			0 MOLP		1 MET			

Remarque concernant l'analyse RAS

Référence échantillon : 002ER134957_066

Référence labo	PM05008029	Échantillon conforme aux critères d'acceptation	Oui
Date du prélèvement	30/06/2022	Analyse réglementaire	Oui
Auteur du prélèvement	AC Environnement	Date d'analyse	08/07/2022
Type de prélèvement	Revêtement de mur - Revêtement de mur - Colle de carrelage (faïence)		
Zone de prélèvement	Bâtiment 025 - Vol 58 (Lingerie 2)		
Remarque concernant le prélèvement	Faïence blanche 10x10		
	Le client a demandé à n'analyser que la couche Colle Effritable Beige		

Phase	Couche	Description	MOLP	MET	Nb de préparation	Grilles	examinées	Analyse	Résultat
		Aspect, Texture, Couleur	Nb de préparation Lames examinées	Attaque chimique	Nb de préparation	Grilles	examinées	Analyse	Présence d'amiante
1	1	Colle Dur Beige	- - -	Acétone	1	2	NNG		Non détecté
Nombre d'analyses nécessaires au rendu du résultat			0 MOLP	1 MET					

Remarque concernant l'analyse Couches non-analysées : Carton Fibreux Souple Marron, Plâtre Effritable Blanc

Référence échantillon : 002ER134957_067

Référence labo	PM05008030	Échantillon conforme aux critères d'acceptation	Oui
Date du prélèvement	30/06/2022	Analyse réglementaire	Oui
Auteur du prélèvement	AC Environnement	Date d'analyse	08/07/2022
Type de prélèvement	Plafond et faux-plafonds - Faux plafonds - Joints panneau / plaques		
Zone de prélèvement	Bâtiment 025 - Vol 16 (Régie)		
Remarque concernant le prélèvement	faux plafond platreux		

Phase	Couche	Description	MOLP	MET	Nb de préparation	Grilles	examinées	Analyse	Résultat
		Aspect, Texture, Couleur	Nb de préparation Lames examinées	Attaque chimique	Nb de préparation	Grilles	examinées	Analyse	Présence d'amiante
1	1	Matériau Dur Fibreux Beige Blanc	2 2 NNZ	Acétone	1	2	TVI		Non détecté
Nombre d'analyses nécessaires au rendu du résultat			1 MOLP	1 MET					

Remarque concernant l'analyse RAS

Référence échantillon : 002ER134957_068

Référence labo	PM05008031	Échantillon conforme aux critères d'acceptation	Oui
Date du prélèvement	30/06/2022	Analyse réglementaire	Oui
Auteur du prélèvement	AC Environnement	Date d'analyse	08/07/2022
Type de prélèvement	Revêtement de sol - Revêtement de sol - Colles de carrelage		
Zone de prélèvement	Bâtiment 025 - Vol 18 (Chapelle)		
Remarque concernant le prélèvement	carrelage beige 5x5		
	Le client a demandé à n'analyser que la couche Colle Effritable Gris		

Phase	Couche	Description	MOLP	MET	Nb de préparation	Grilles	examinées	Analyse	Résultat
		Aspect, Texture, Couleur	Nb de préparation Lames examinées	Attaque chimique	Nb de préparation	Grilles	examinées	Analyse	Présence d'amiante
1	1	Colle Dur Gris	- - -	Acétone	1	2	NNG		Non détecté
Nombre d'analyses nécessaires au rendu du résultat			0 MOLP	1 MET					

Remarque concernant l'analyse Couche non-analysée : Carrelage Dur Beige

Référence échantillon : 002ER134957_069

Référence labo	PM05008032	Échantillon conforme aux critères d'acceptation	Oui
Date du prélèvement	30/06/2022	Analyse réglementaire	Oui
Auteur du prélèvement	AC Environnement	Date d'analyse	08/07/2022
Type de prélèvement	Parois verticales intérieures et enduits - Cloisons légères ou préfabriquées - Jonction entre panneaux préfabriqués		
Zone de prélèvement	Bâtiment 025 - Vol 60 (Couloir 7)		
Remarque concernant le prélèvement	Doublage mur		

Phase	Couche	Description	MOLP	MET	Nb de préparation	Grilles	examinées	Analyse	Résultat
		Aspect, Texture, Couleur	Nb de préparation Lames examinées	Attaque chimique	Nb de préparation	Grilles	examinées	Analyse	Présence d'amiante
1	1	Papier Souple Fibreux Beige	1 1 NNZ	Acétone	1	2	HHE		Non détecté
	2	Enduit type plâtre Effritable Blanc	- - -						
	3	Carton Fibreux Souple Marron	1 1 NNZ						
	4	Plâtre Effritable Blanc	- - -						
Nombre d'analyses nécessaires au rendu du résultat			2 MOLP	1 MET					

Remarque concernant l'analyse Couches 2, 3, 4 non dissociables analysées avec la couche 1.



Référence échantillon : 002ER134957_070

Référence labo	PM05008033	Échantillon conforme aux critères d'acceptation	Oui
Date du prélèvement	30/06/2022	Analyse réglementaire	Oui
Auteur du prélèvement	AC Environnement	Date d'analyse	08/07/2022
Type de prélèvement	Parois verticales intérieures et enduits - Cloisons légères ou préfabriquées - Jonction entre panneaux préfabriqués		
Zone de prélèvement	Bâtiment 025 - Vol 60 (Couloir 7)		
Remarque concernant le prélèvement	Cloisons séparative		

Phase	Couche	Description	MOLP			MET			Résultat
		Aspect, Texture, Couleur	Nb de préparation	Lames examinées	Analyste	Attaque chimique	Nb de préparation	Grilles examinées	Analyste
1	1	Enduit type plâtre Effritable Blanc	-	-	-	Acétone	1	2	HHE
	2	Papier Souple Fibreux Blanc	1	1	NNZ				
	3	Enduit type plâtre Effritable Blanc	-	-	-				
	4	Carton Fibreux Souple Marron	1	1	NNZ				
	5	Plâtre Effritable Blanc	-	-	-				
Nombre d'analyses nécessaires au rendu du résultat			2 MOLP			1 MET			

Remarque concernant l'analyse Couches 2, 3, 4, 5 non dissociables analysées avec la couche 1.

Référence échantillon : 002ER134957_071

Référence labo	PM05008034	Échantillon conforme aux critères d'acceptation	Oui
Date du prélèvement	30/06/2022	Analyse réglementaire	Oui
Auteur du prélèvement	AC Environnement	Date d'analyse	08/07/2022
Type de prélèvement	Plafond et faux-plafonds - Faux plafonds - Panneaux et plaques		
Zone de prélèvement	Bâtiment 025 - Vol 60 (Couloir 7)		
Remarque concernant le prélèvement	Faux-plafonds 60x60 gris		

Phase	Couche	Description	MOLP			MET			Résultat
		Aspect, Texture, Couleur	Nb de préparation	Lames examinées	Analyste	Attaque chimique	Nb de préparation	Grilles examinées	Analyste
1	1	Laine Fibreux Souple Jaune	2	2	NNZ	-	-	-	Non détecté ●
2	2	Matériau Souple Fibreux Blanc	2	2	NNZ	Acétone	1	2	HHE
Nombre d'analyses nécessaires au rendu du résultat			2 MOLP			1 MET			

Remarque concernant l'analyse RAS

Référence échantillon : 002ER134957_072

Référence labo	PM05008035	Échantillon conforme aux critères d'acceptation	Oui
Date du prélèvement	30/06/2022	Analyse réglementaire	Oui
Auteur du prélèvement	AC Environnement	Date d'analyse	08/07/2022
Type de prélèvement	Plafond et faux-plafonds - Faux plafonds - Panneaux et plaques		
Zone de prélèvement	Bâtiment 025 - Vol 60 (Couloir 7)		
Remarque concernant le prélèvement	Faux-plafonds plâtreux blanc 60x60		

Phase	Couche	Description	MOLP			MET			Résultat
		Aspect, Texture, Couleur	Nb de préparation	Lames examinées	Analyste	Attaque chimique	Nb de préparation	Grilles examinées	Analyste
1	1	Matériau Dur Fibreux Beige	2	2	NNZ	Acétone	1	2	HHE
Nombre d'analyses nécessaires au rendu du résultat			1 MOLP			1 MET			

Remarque concernant l'analyse RAS



Référence échantillon : 002ER134957_073

Référence labo	PM05008036	Échantillon conforme aux critères d'acceptation	Oui
Date du prélèvement	30/06/2022	Analyse réglementaire	Non
Auteur du prélèvement	AC Environnement	Date d'analyse	08/07/2022
Type de prélèvement	Parois verticales intérieures et enduits - Cloisons légères ou préfabriquées - Jonction entre panneaux préfabriqués		
Zone de prélèvement	Bâtiment 025 - Vol 69 (Sanitaires 3)		
Remarque concernant le prélèvement	Doublage mur		

Description			MOLP		MET				Résultat
Phase	Couche	Aspect, Texture, Couleur	Nb de préparation	Lames examinées	Analyste				
						Nb de préparation	Grilles examinées	Analyste	Présence d'amiante
1	1	Peinture Effritable Rose	-	-	-	1	2	HHE	Non détecté
	2	Enduit type plâtre Effritable Blanc	-	-	-				
	3	Papier Souple Fibreux Blanc	1	1	NNZ				
	4	Enduit type plâtre Effritable Blanc	-	-	-				
	5	Carton Fibreux Souple Marron	1	1	NNZ				
	6	Plâtre Effritable Blanc	-	-	-				
Nombre d'analyses nécessaires au rendu du résultat			2 MOLP			1 MET			

Remarque concernant l'analyse

Couches 2, 3, 4, 5, 6 non dissociables analysées avec la couche 1.

Phase 1 non accréditée car comportant plus de 5 couches.

Analyse non réglementaire : Analyse non accréditée.

Référence échantillon : 002ER134957_074

Référence labo	PM05008037	Échantillon conforme aux critères d'acceptation	Oui
Date du prélèvement	30/06/2022	Analyse réglementaire	Oui
Auteur du prélèvement	AC Environnement	Date d'analyse	08/07/2022
Type de prélèvement	Parois verticales intérieures et enduits - Cloisons légères ou préfabriquées - Jonction entre panneaux préfabriqués		
Zone de prélèvement	Bâtiment 025 - Vol 69 (Sanitaires 3)		
Remarque concernant le prélèvement	Cloisons séparative		

Description			MOLP			MET				Résultat
Phase	Couche	Aspect, Texture, Couleur	Nb de préparation	Lames examinées	Analyste	Attaque chimique	Nb de préparation	Grilles examinées	Analyste	Présence d'amiante
1	1	Enduit type plâtre Effrifiable Blanc	-	-	-	Acétone	1	2	TVI	Non détecté
	2	Papier Souple Fibreux Blanc	1	1	NNZ					
	3	Enduit type plâtre Effrifiable Blanc	-	-	-					
Nombre d'analyses nécessaires au rendu du résultat			1 MOLP			1 MET				

Remarque concernant l'analyse

La couche Enduit type plâtre / Effritable / Blanc est présente en quantité insuffisante pour contre-expertise et archivage.

Couches 2, 3 non dissociables analysées avec la couche 1.

Couches 1, 2, 3 : Présence de particules minérales allongées (fibres minérales de diamètre inférieur à 3 µm) dont la morphologie est différente de celle des fibres d'amiante.

Référence échantillon : 002ER134957_075

Référence labo	PM05008038	Échantillon conforme aux critères d'acceptation	Oui
Date du prélèvement	30/06/2022	Analyse réglementaire	Oui
Auteur du prélèvement	AC Environnement	Date d'analyse	08/07/2022
Type de prélèvement	Plafond et faux-plafonds - Faux plafonds - Panneaux et plaques		
Zone de prélèvement	Bâtiment 025 - Vol 69 (Sanitaires 3)		
Remarque concernant le prélèvement	Faux-plafonds plâtreux blanc 60x60		

		Description	MOLP			MET				Résultat
Phase	Couche	Aspect, Texture, Couleur	Nb de préparation	Lames examinées	Analyste	Attaque chimique	Nb de préparation	Grilles examinées	Analyste	Présence d'amiante
1	1	Matériau Dur Fibreux Beige	2	2	NNZ	Acétone	1	2	HHE	Non détecté
Nombre d'analyses nécessaires au rendu du résultat			1 MOLP			1 MET				

Remarque concernant l'analyse

RAS



Référence échantillon : 002ER134957_076

Référence labo	PM05008039	Échantillon conforme aux critères d'acceptation	Oui
Date du prélèvement	30/06/2022	Analyse réglementaire	Oui
Auteur du prélèvement	AC Environnement	Date d'analyse	08/07/2022
Type de prélèvement	Revêtement de sol - Revêtement de sol - Colles de carrelage		
Zone de prélèvement	Bâtiment 025 - Vol 60 (Couloir 7)		
Remarque concernant le prélèvement	Carrelage 15x15 Beige		

Phase	Couche	Description	MOLP	MET	Résultat
		Aspect, Texture, Couleur	Nb de préparation Lames examinées Analyse	Attaque chimique Nb de préparation Grilles examinées Analyse	Présence d'amiante
1	1	Enduit type mortier Effrifiable Beige	- - -	Acétone 3 6 NNG	Non détecté
Nombre d'analyses nécessaires au rendu du résultat			0 MOLP	1 MET	

Remarque concernant l'analyse RAS

Référence échantillon : 002ER134957_077

Référence labo	PM05008040	Échantillon conforme aux critères d'acceptation	Oui
Date du prélèvement	30/06/2022	Analyse réglementaire	Oui
Auteur du prélèvement	AC Environnement	Date d'analyse	08/07/2022
Type de prélèvement	Revêtement de sol - Revêtement de sol - Colles de carrelage		
Zone de prélèvement	Bâtiment 025 - Vol 60 (Couloir 7)		
Remarque concernant le prélèvement	Carrelage 15x15 gris		

Phase	Couche	Description	MOLP	MET	Résultat
		Aspect, Texture, Couleur	Nb de préparation Lames examinées Analyse	Attaque chimique Nb de préparation Grilles examinées Analyse	Présence d'amiante
1	1	Mortier Dur Beige	- - -	Acétone 1 2 NNG	Non détecté
Nombre d'analyses nécessaires au rendu du résultat			0 MOLP	1 MET	

Remarque concernant l'analyse RAS

Référence échantillon : 002ER134957_078

Référence labo	PM05008041	Échantillon conforme aux critères d'acceptation	Oui
Date du prélèvement	30/06/2022	Analyse réglementaire	Oui
Auteur du prélèvement	AC Environnement	Date d'analyse	08/07/2022
Type de prélèvement	Revêtement de sol - Revêtement de sol - Colles de carrelage		
Zone de prélèvement	Bâtiment 025 - Vol 69 (Sanitaires 3)		
Remarque concernant le prélèvement	Carrelage 15x15 rose		

Phase	Couche	Description	MOLP	MET	Résultat
		Aspect, Texture, Couleur	Nb de préparation Lames examinées Analyse	Attaque chimique Nb de préparation Grilles examinées Analyse	Présence d'amiante
1	1	Mortier Dur Beige	- - -	Acétone 1 2 NNG	Non détecté
Nombre d'analyses nécessaires au rendu du résultat			0 MOLP	1 MET	

Remarque concernant l'analyse RAS

Référence échantillon : 002ER134957_079

Référence labo	PM05008042	Échantillon conforme aux critères d'acceptation	Oui
Date du prélèvement	30/06/2022	Analyse réglementaire	Oui
Auteur du prélèvement	AC Environnement	Date d'analyse	08/07/2022
Type de prélèvement	Revêtement de mur - Revêtement de mur - Colle de carrelage (plinthe)		
Zone de prélèvement	Bâtiment 025 - Vol 63 (Couloir 8)		
Remarque concernant le prélèvement	Plinthe carrelage		

Phase	Couche	Description	MOLP	MET	Résultat
		Aspect, Texture, Couleur	Nb de préparation Lames examinées Analyse	Attaque chimique Nb de préparation Grilles examinées Analyse	Présence d'amiante
1	1	Colle Dur Gris	- - -	Acétone 1 2 NNG	Non détecté
Nombre d'analyses nécessaires au rendu du résultat			0 MOLP	1 MET	

Remarque concernant l'analyse Couches non-analysées : Carrelage Dur Gris, Peinture Effrifiable Blanc Orange



Référence échantillon : 002ER134957_080

Référence labo PM05008043
 Date du prélèvement 30/06/2022
 Auteur du prélèvement AC Environnement
 Type de prélèvement Revêtement de mur - Revêtement de mur - Colle de carrelage (faïence)
 Zone de prélèvement Bâtiment 025 - Vol 62 (Sanitaires 2)
 Remarque concernant le prélèvement Faïence 10x10 jaune
 Le client a demandé à n'analyser que la couche Colle Effratable Beige

Échantillon conforme aux critères d'acceptation Oui
 Analyse réglementaire Oui
 Date d'analyse 08/07/2022

Phase	Couche	Description	MOLP	MET	Nb de préparation	Grilles	Lames examinées	Analyste	Résultat
		Aspect, Texture, Couleur	Nb de préparation Lames examinées	Attaque chimique	Nb de préparation	Grilles	Lames examinées	Analyste	Présence d'amiante
1	1	Colle Dur Blanc	- - -	Acétone	2	2	HHE		Non détecté ●
Nombre d'analyses nécessaires au rendu du résultat			0 MOLP	1 MET					

Remarque concernant l'analyse Couche non-analysée : Faïence Dur Jaune

Référence échantillon : 002ER134957_081

Référence labo PM05008044
 Date du prélèvement 30/06/2022
 Auteur du prélèvement AC Environnement
 Type de prélèvement Revêtement de mur - Revêtement de mur - Colle de carrelage (faïence)
 Zone de prélèvement Bâtiment 025 - Vol 69 (Sanitaires 3)
 Remarque concernant le prélèvement Faïence 10x10 rose
 Le client a demandé à n'analyser que la couche Colle Effratable Beige

Échantillon conforme aux critères d'acceptation Oui
 Analyse réglementaire Oui
 Date d'analyse 08/07/2022

Phase	Couche	Description	MOLP	MET	Nb de préparation	Grilles	Lames examinées	Analyste	Résultat
		Aspect, Texture, Couleur	Nb de préparation Lames examinées	Attaque chimique	Nb de préparation	Grilles	Lames examinées	Analyste	Présence d'amiante
1	1	Colle Dur Beige	- - -	Acétone	1	2	NNG		Non détecté ●
Nombre d'analyses nécessaires au rendu du résultat			0 MOLP	1 MET					

Remarque concernant l'analyse Couche non-analysée : Peinture Effratable Bleu Rose

Responsable d'équipe
 Sinthuja Sivananthan




Accréditation
 N°1-6940
 Portée
 Disponible sur
 www.cofrac.fr

L'accréditation de la section essais du Cofrac atteste de la compétence des laboratoires pour les seuls essais couverts par l'accréditation.

Les essais rapportés dans ce document et identifiés par le symbole «●» sont couverts par l'accréditation.

Ce rapport ne concerne que les échantillons soumis à l'essai. Les résultats s'appliquent à l'échantillon analysé tel qu'il a été reçu.

La reproduction de ce rapport d'essai n'est autorisée que sous sa forme intégrale.

Les échantillons sont archivés pour une durée de 18 mois à réception au laboratoire. Les grilles d'observation au microscope sont archivées pendant une durée de trois ans.

Les données et informations relatives à l'essai ainsi que les rapports sont conservés pendant une durée de dix ans.

(*) Pour être optiquement observable, une fibre doit avoir une largeur supérieure à 0.2 µm

(1) aucune fibre d'amiante n'a été détectée, l'échantillon objet de l'essai peut éventuellement renfermer une teneur en fibre d'amiante optiquement observables inférieure à la limite de détection

(2) aucune fibre d'amiante n'a été détectée, l'échantillon objet de l'essai peut éventuellement renfermer une teneur en fibre d'amiante inférieure à la limite de détection



AC ENVIRONNEMENT - 16 rue Marcel Vigneron - 94110 Arcueil - Fax : 09 81 40 98 73
 SIRET : 441 355 914 00264 - N° de TVA Intracommunautaire : FR03441355914 - Code APE : 7120B
 Assurée par HDI Global SE N°76208471-30015 (date de validité : du 01/01/2022 au 31/12/2022)

Tél. : 01 58 07 07 20
 labs@ac-environnement.fr

L.M.O.F 07.8 V5
 PAGE 24 / 24

ANNEXE: DOCUMENTS

Assurance AC 2022 01/03

Assurance AC 2022 02/03

Tour Opus 12 - Défense 9
77 Esplanade du Général de Gaulle
92014 PARIS LA DEFENSE CEDEX
T +33 (0) 1 44 05 56 00
F +33 (0) 1 44 05 56 06



ATTESTATION D'ASSURANCE RESPONSABILITE CIVILE PROFESSIONNELLE

Nous soussigné HDI Global SE, Tour Opus 12 - La Défense 9 - 77 Esplanade du Général de Gaulle - 92014 PARIS LA DEFENSE CEDEX, agissant au nom et pour le compte de HDI GLOBAL SPECIALTY SE, Société européenne au capital de 121 600 000 EUR, dont le siège est à Roderbruchstrasse 26, 30655 Hannover - Allemagne - Registre de commerce de Hannover sous le numéro HRB 211924, Entreprise soumise au contrôle de Bundesanstalt für Finanzdienstleistungsaufsicht (BaFin), Grauhofendorfer Str. 108, 53117 Bonn, opérant en France en vertu de la Libre Prestation de Services, attestons que la société suivante :

VENTURA
64 RUE CLEMENT ADER
42153 RIORGES - France

est titulaire auprès de notre Compagnie d'une police d'assurance **RESPONSABILITE CIVILE PROFESSIONNELLE** n° **76208471-30015** couvrant également toutes ses filiales dont :

AC ENVIRONNEMENT ;

Les activités garanties sont notamment les suivantes :

- Dossier Technique Amiante (DTA) et Dossier Amiante Parties Privatives (DAPP)
- Tous repérages des matériaux et produits contenant de l'amiante (Code de la santé publique et Code du travail), y compris avant travaux ou démolition
- Examen visuel après travaux de retrait d'amiante
- Stratégie d'échantillonnage et prélèvements d'air et de matériaux
- Caractérisation des échantillons : recherche d'amiante et des hydrocarbures aromatiques polycycliques (HAP)
- Assistance à la maîtrise d'ouvrage pour le traitement des sujets liés à l'amiante
- Etat du bâtiment relatif à la présence de termites
- Etat parasitaire
- Diagnostic du risque d'intoxication au plomb dans les peintures (DRIPP)
- Constat de risque d'exposition au plomb (CREP)
- Recherche de plomb avant travaux/démolition
- Diagnostic plomb et/ou recherche de plomb après travaux
- Diagnostic de performance énergétique
- Diagnostic Produits Equipements Matériaux et Déchets (PEMD)
- Information sur la présence d'un risque de mûre
- Mesurage de la superficie privative de lots de copropriété (loi "Carrez")
- Etat des lieux (en propre ou en sous-traitance)
- Réalisation de l'état descriptif de division des lots et du règlement de copropriété
- Mesurages des surfaces habitables, utiles, etc. (tous types de surfaces au sens du Code de la construction et de l'habitation)
- Etat de l'installation intérieure d'électricité
- Etat de l'installation intérieure de gaz

HDI Global Specialty SE
T +49 511 5604 2909
F +49 511 5604 4009
www.hdi-specialty.com

Insurance company licensed by
Bundesanstalt für
Finanzdienstleistungsaufsicht,
Grauhofendorfer Str. 108,
53117 Bonn, Germany

Registered office: Roderbruchstrasse 26,
30655 Hannover, Germany
Commercial Register Hannover, Germany
Company Number HRB 211924
Supervisory Board Ulrich Walter/Chairman
Executive Board Ralph Beutner/Chairman, Andreas
Benschke, Thomas Stöckl, Richard Taylor

HDI Global Specialty SE
T +49 511 5604 2909
F +49 511 5604 4009
www.hdi-specialty.com

Insurance company licensed by
Bundesanstalt für
Finanzdienstleistungsaufsicht,
Grauhofendorfer Str. 108,
53117 Bonn, Germany

Registered office: Roderbruchstrasse 26,
30655 Hannover, Germany
Commercial Register Hannover, Germany
Company Number HRB 211924
Supervisory Board Ulrich Walter/Chairman
Executive Board Ralph Beutner/Chairman, Andreas
Benschke, Thomas Stöckl, Richard Taylor

Assurance AC 2022 03/03

Attestation AC 2022



Les garanties s'exercent à concurrence des montants ci-après :

RESPONSABILITE CIVILE EXPLOITATION	MONTANT DES GARANTIES	
Tous Domages Confondus (dommages corporels, dommages matériels, dommages immatériels)	7 500 000 EUR	par sinistre
Dont		
• Dommages matériels et immatériels consécutifs	3 000 000 EUR	par sinistre
• Dommages immatériels non consécutifs	1 000 000 EUR	par sinistre
• Faute inexcusable de l'employeur/Maladie professionnelle	2 500 000 EUR	par sinistre et par période d'assurance
• Atteintes accidentelles à l'environnement (pour les sites non soumis à enregistrement ou à autorisation préfectorale)	500 000 EUR	par sinistre et par période d'assurance
• Dommages aux Biens confiés	30 000 EUR	par sinistre
RESPONSABILITE CIVILE APRES PRESTATIONS RESPONSABILITE CIVILE PROFESSIONNELLE		
Tous Domages Confondus (dommages corporels, dommages matériels, dommages immatériels)	3 000 000 EUR	par sinistre et par année d'assurance
Dont		
• Dommages matériels et immatériels consécutifs	3 000 000 EUR	par sinistre et par année d'assurance
• Dommages immatériels non consécutifs	1 000 000 EUR	par sinistre et par année d'assurance

2.La présente attestation valable pour la période d'assurance du 01.01.2022 au 31/12/2022, est délivrée pour servir et valoir ce que de droit et ne saurait engager l'Assureur en dehors des termes et limites précises par les clauses et conditions du contrat auquel elle se réfère.

La présente attestation n'implique qu'une présomption de garantie à la charge de l'Assureur.

Fait à Paris, le lundi 7 mars 2022 - VL/MM



ATTESTATION SUR L'HONNEUR

Je soussigné **Mme Dominique BISAGA**, gérante de la **SAS AC ENVIRONNEMENT** (siret 441 355 914 00298), déclare sur l'honneur être en situation régulière au regard des dispositions de l'article L271-6 du Code de la construction et de l'habitation, que ma société dispose d'une organisation et de moyens appropriés et que l'ensemble des mes salariés présentent les garanties de compétence pour établir les documents prévus aux 1° à 4°, 6° et 7° du I de l'article L.271-4 du Code de la Construction et de l'habitation, ainsi qu'à l'article L126-26 et L.128-29-I du même code, à savoir :

- Le constat de risque d'exposition au plomb prévu aux articles L.1334-5 et L.1334-6 du Code de la santé publique ;
- L'état mentionnant la présence ou l'absence de matériaux ou produits contenant de l'amiante prévu à l'article L.1334-13 du même code, ainsi que l'ensemble des repérages de l'amiante prévus par le Code de la santé publique et le Code du travail ;
- L'état relatif à la présence de termites dans le bâtiment prévu à l'article L.126-24 du Code de la construction et de l'habitation ;
- L'état de l'installation intérieure de gaz prévu à l'article L.134-9 du même code ;
- Le diagnostic de performance énergétique prévu à l'article L.126-26 du Code de la construction et de l'habitation ;
- L'audit énergétique prévu à l'article L126-28-1 du même code
- L'état de l'installation intérieure d'électricité prévu à l'article L.134-7 du même code.

Je déclare que la **SAS AC ENVIRONNEMENT** est souscritrice d'une assurance responsabilité civile professionnelle n°76208471-30015 souscrit auprès de la compagnie d'assurance HDI permettant de couvrir les conséquences d'un engagement de ma responsabilité en raison de mes interventions, selon les dispositions de l'article R271-2.

Je déclare n'avoir aucun lien de nature à porter atteinte à mon impartialité et à mon indépendance ni avec le propriétaire ou son mandataire qui fait appel à moi, ni avec une entreprise pouvant réaliser des travaux sur les ouvrages, installations ou équipements pour lesquels il m'est demandé d'établir l'un des documents mentionnés ci-dessus.

En dehors de l'obligation des déclarations des textes cités ci-dessus, je déclare en outre ne pas verser de commission aux apporteurs d'affaires, mandataires, prescripteurs.

Je déclare tenir un registre des réclamations et des plaintes qui est à la disposition des organismes certificateurs sur simple demande.

Fait à Riorges le 19 mai 2022

Dominique BISAGA

HDI Global Specialty SE
T +49 511 5604 2909
F +49 511 5604 4009
www.hdi-specialty.com

Insurance company licensed by
Bundesanstalt für
Finanzdienstleistungsaufsicht,
Grauhofendorfer Str. 108,
53117 Bonn, Germany

Registered office: Roderbruchstrasse 26,
30655 Hannover, Germany
Commercial Register Hannover, Germany
Company Number HRB 211924
Supervisory Board Ulrich Walter/Chairman
Executive Board Ralph Beutner/Chairman, Andreas
Benschke, Thomas Stöckl, Richard Taylor

HDI Global Specialty SE
T +49 511 5604 2909
F +49 511 5604 4009
www.hdi-specialty.com

AC ENVIRONNEMENT - SIÈGE SOCIAL

64, rue Clément Ader - CS 70046 - 42153 RIORGES

Tel : 04 77 44 92 44 - 04 61 02 01 15 - contact@ac-environnement.com

S.A.S. au capital 100 000 € - SIRET : 441 355 914 00298 - 100 rue Clément Ader - 42153 RIORGES - 04 77 44 92 44 - 04 61 02 01 15

0 800 400 100

www.ac-environnement.com

APPEL GRATUIT DEPUIS UN POSTE FIXE

0 800 400 100

ANNEXE: DOCUMENTS

ICERT - Parc d'Affaires, Espace Performance – Bât K
- 35760 ST Grégoire - CPDI5985



Certificat de compétences Diagnosticteur Immobilier

N° CPDI 5985 Version 004

Je soussignée, Juliette JANNOT, Directrice Générale d'I.Cert, atteste que :

Monsieur ARNAULT Thibault

Est certifié(e) selon le référentiel I.Cert en vigueur (CPE DI DR 01 (cycle de 5 ans) - CPE DI DR 06 (cycle de 7 ans)), dispositif de certification de personnes réalisant des diagnostics immobiliers pour les missions suivantes :

Amiante avec mention Amiante Avec Mention
Date d'effet : 28/04/2021 - Date d'expiration : 27/04/2028

Amiante sans mention Amiante Sans Mention
Date d'effet : 28/04/2021 - Date d'expiration : 27/04/2028

Electricité Etat de l'installation intérieure électrique
Date d'effet : 30/06/2022 - Date d'expiration : 29/06/2029

Energie sans mention Energie sans mention
Date d'effet : 11/10/2021 - Date d'expiration : 10/10/2028

Gaz Etat de l'installation intérieure gaz
Date d'effet : 22/04/2022 - Date d'expiration : 21/04/2029

En foi de quoi ce certificat est délivré, pour valoir et servir ce que de droit.
Edité à Saint-Grégoire, le 30/06/2022.



Certification de personnes
Diagnosticneur
Portée disponible sur www.icert.fr
Parc d'Affaires, Espace Performance – Bât K – 35760 Saint-Grégoire



CBE CUR 1.1 rev18